

ROMÂNIA
JUDEȚUL VRANCEA
CONSILIUL LOCAL AL MUNICIPIULUI ADJUD

HOTĂRÂREA NR. 62
din 31 mai 2012

privind : aprobarea execuției bugetelor municipiului Adjud
la data de 31.03.2012 , centralizat și pe structura celor
două secțiuni , respectiv secțiunea de funcționare și
secțiunea de dezvoltare

Consiliul local al municipiului Adjud , județul Vrancea , întrunit în sesiune ordinară :

- Având în vedere Expunerea de motive a primarului municipiului Adjud care a inițiat proiectul de hotărâre și Raportul de specialitate al Direcției economice din aparatul de specialitate al primarului cu privire la conturile de execuție ale bugetului municipiului Adjud la data de 31.03.2012, pe structura celor două secțiuni , respectiv secțiunea de funcționare și secțiunea de dezvoltare ;
- În conformitate cu prevederile art . 49 , alin. 12 din Legea nr. 273 / 2006 privind finanțele publice locale , cu modificările și completările ulterioare;
- Văzând avizul Comisiei pentru agricultură , activități economico-financiare , protecția mediului și turism a Consiliului Local al Municipiului Adjud ;
- Luând în considerare prevederile Legii nr. 54 / 2003 privind transparența decizională în administrația publică ;
- În temeiul prevederilor art. 36 (2) , lit. "b" , alin.(4) , lit. "a" ; art. 44 ; art. 45 (2) , lit. "a" art. 47 din Legea nr. 215 /2001 privind administrația publică locală , republicată în anul 2007 , cu modificările și completările ulterioare ;

H O T Ă R Ă Ș T E :

ART. 1 . Se aprobă contul de execuție al bugetului general al municipiului Adjud la data de 31.03.2012 , în structura următoare :

a) la partea de venituri

1. prevederi bugetare anuale aprobate	50.287,00 mii lei
2. prevederi bugetare la 31.03.2012	13.350,46 mii lei
3. încasări realizate la 31.03.2012	10.443,66 mii lei,
din care :	
- încasări secțiunea de funcționare	9.225,66 mii lei și
- încasări secțiunea de dezvoltare	1.218,00 mii lei

b) la partea de cheltuieli

1. credite bugetare aprobate anual	50.287,00 mii lei
2. credite bugetare semestrul la 31.03.2012	13.350,46 mii lei
3. plăți efectuate la 31.03.2012	9.766,81 mii lei,
din care :	

- plăți efectuate secțiunea de funcționare	8.562,22 mii lei și
- plăți efectuate secțiunea de dezvoltare	1.204,58 mii lei .

Rezultatul exercițiului bugetului general al municipiului Adjud la data de 31.03.2012 pe total se prezintă cu excedent , în sumă de 676.854 lei , din care secțiunea de funcționare un excedent de 663.439 lei , iar secțiunea de dezvoltare un excedent de 13.415 lei , conform anexei nr. 1 la prezenta hotărâre .

ART. 2 . Se aprobă contul de execuție al bugetului local al municipiului Adjud la data de 31.03.2012 , în structura următoare :

c) la partea de venituri

1. prevederi bugetare anuale aprobate	34.182,00 mii lei
2. prevederi bugetare la 31.03.2012	9.042,00 mii lei
3. încasări realizate la 31.03.2012	7.357,68 mii lei,
din care :	
- încasări secțiunea de funcționare	6.152,68 mii lei și
- încasări secțiunea de dezvoltare	1.205,00 mii lei

d) la partea de cheltuieli

1. credite bugetare aprobate anual	34.182,00 mii lei
2. credite bugetare la 31.03.2012	9.042,00 mii lei
3. plăți efectuate la 31.03.2012	6.760,68 mii lei,
din care :	
- plăți efectuate secțiunea de funcționare	5.556,10 mii lei și
- plăți efectuate secțiunea de dezvoltare	1.204,58 mii lei .

Rezultatul exercițiului bugetului local la data de 31.03.2012 pe total se prezintă cu excedent în sumă de 596.944 lei , din care excedent la secțiunea de funcționare 596.579 lei , iar excedent la secțiunea de dezvoltare 415 lei , conform anexelor 2 și 3 la prezenta hotărâre .

ART. 3. Se aprobă contul de execuție al bugetului instituțiilor publice și activităților finanțate integral sau parțial din venituri proprii (din venituri proprii și subvenții) al municipiului Adjud la data de 31.03.2012 , în structura următoare :

e) la partea de venituri

1. prevederi bugetare anuale aprobate	16.105,00 mii lei
2. prevederi bugetare la 31.03.2012	4.308,46 mii lei
3. încasări realizate la 31.03.2012	3.085,98 mii lei,
din care :	
- încasări secțiunea de funcționare	3.072,98 mii lei și
- încasări secțiunea de dezvoltare	13,00 mii lei


f) la partea de cheltuieli

1. credite bugetare aprobate anual	16.105,00 mii lei
2. credite bugetare la 31.03.2012	4.308,46 mii lei
3. plăți efectuate la 31.03.2012	3.006,12 mii lei,
din care :	
- plăți efectuate secțiunea de funcționare	3.006,12 mii lei și
- plăți efectuate secțiunea de dezvoltare	0,00 mii lei .

Rezultatul exercițiului bugetar al finanțate bugetului instituțiilor publice și activităților integral sau parțial din venituri proprii (din venituri proprii și subvenții) al municipiului Adjud , se prezintă pe total cu excedent la data de 31.03.2012 în sumă de 79.860 lei , din care excedent la secțiunea de funcționare în sumă de 66,86 mii lei și excedent la secțiunea de dezvoltare în sumă de 13,00 mii lei ..

ART. 4 . Comunicarea și publicitatea prezentei hotărâri se va asigura de către primarul Municipiului Adjud prin aparatul de specialitate .

PREȘEDINTE DE ȘEDINȚĂ
Consilier ,
Ing. Zanfir Cornel



CONTRASEMNEAZĂ ,
Secretar al municipiului Adjud
Șibișan Andra -Gehoveva

**CONT DE EXECUȚIE AL BUGETULUI GENERAL AL UNITĂȚII ADMINISTRATIV-TERITORIALE
LA DATA DE 31.03.2012**

LEI

Cod rând	Prevederi anuale pentru Bugetul local aprobat prin H.C.L. nr. 19 / 29.03.2012	Prevederi la data de 31.03.2012 pentru Bugetul local aprobat prin H.C.L. nr. 19 / 29.03.2012	Execuție buget local la data de 31.03.2012	Prevederi anuale pentru Bugetul instituțiilor publice finanțate din venituri proprii și subvenții din bugetul local prin H.C.L. nr. 19 / 29.03.2012	Prevederi la data de 31.03.2012 pentru Bugetul instituțiilor publice finanțate din venituri proprii și subvenții din bugetul local prin H.C.L. nr. 19 / 29.03.2012	Execuție Bugetul instituțiilor publice finanțate din venituri proprii și subvenții din bugetul local la data de 31.03.2012	Bugetul împrumuturilor			Prevederi anuale pentru Bugetul general al unității administrativ-teritoriale aprobat prin H.C.L. nr. 19 / 29.03.2012	Prevederi la data de 31.03.2012 pentru Bugetul general al unității administrativ-teritoriale aprobat prin H.C.L. nr. 19 / 29.03.2012	Execuție Bugetul general al unității administrativ-teritoriale - aprobat prin H.C.L. nr. 19 / 29.03.2012	
							exterior	interne	Bugetul fondurilor				
A	0	1	2	3	4	5	6	7	8	9	10=1+4+7+8+9	11=2+5	12=3+6
VENITURI TOTAL (rd.02+18+19+20+200)	01	34.182.000	9.042.000	7.357.676	16.105.000	4.308.460	3.085.983				50.287.000	13.350.460	10.443.659
Venituri curente (rd.03+17)	02	23.251.000	6.744.000	6.759.274	16.089.000	4.292.460	2.997.411				39.340.000	11.036.460	9.756.685
Venituri fiscale (rd.04+06+09+10+11+16)	03	21.138.500	6.197.000	6.228.411	0	0	0				21.138.500	6.197.000	6.228.411
Impozit pe venit, profit și castiguri din capital de la persoane juridice, din care:	04	0		0			0				0	0	0
Impozit pe profit	05			0			0				0	0	0
Impozit pe venit, profit și castiguri din capital de la persoane fizice (rd.07+ rd.08), din care:	06	7.230.500	2.078.000	2.167.475			0				7.230.500	2.078.000	2.167.475
Impozitul pe veniturile din transferul proprietăților imobiliare din patrimoniul personal *)	07	101.000	25.000	31.471			0				101.000	25.000	31.471

Cote si sume defalcate din impozitul pe venit	08	7.129.500	2.053.000	2.136.004						7.129.500	2.053.000	2.136.004
Alte impozite pe venit, profit si castiguri din capital	09			0						0	0	0
Impozite si taxe pe proprietate	10	2.938.000	979.000	1.133.994						2.938.000	979.000	1.133.994
Impozite si taxe pe bunuri si servicii (rd.12 la rd.15)	11	10.969.000	3.140.000	2.926.832						10.969.000	3.140.000	2.926.832
Sume defalcate din TVA, din care :	12	10.007.000	2.780.000	2.574.649						10.007.000	2.780.000	2.574.649
Sume defalcate din TVA pentru finantarea cheltuielilor descentralizate la nivelul municipiului (11.02.02)	12.1.	9.614.000	2.484.000	2.278.649						9.614.000	2.484.000	2.278.649
Sume defalcate din TVA pentru echilibrarea bugetelor locale (11.02.06)	12.2.	393.000	296.000	296.000						393.000	296.000	296.000
Alte impozite si taxe generate pe bunuri si servicii	13	45.000	12.000	12.163						45.000	12.000	12.163
Taxe pe servicii specifice	14	1.000	0	25						1.000	0	25
Taxe pe utilizarea bunurilor, autorizarea utilizarii bunurilor sau pe desfasurarea de activitati	15	916.000	348.000	339.995						916.000	348.000	339.995
Alte impozite si taxe fiscale	16	1.000	0	110						1.000	0	110
Venituri nefiscale	17	2.112.500	547.000	530.863	16.089.000	4.292.460	2.997.411			18.201.500	4.839.460	3.528.274
Varsaminte din sectiunea de functionare pentru finantarea sectiunii de dezvoltare (cu semnul minus)-37.02.03	100.1.	-2.658.000	-534.000	-910.826	-393.000	-13.000	0			-3.051.000	-547.000	-910.826
Varsaminte din sectiunea de functionare (cu semnul plus) -37.02.04.	100.2.	2.658.000	534.000	910.826	393.000	13.000	0			3.051.000	547.000	910.826
Venituri din capital	18	62.000	6.000	64.556						62.000	6.000	64.556
Operatiuni financiare	19			0						0	0	0
Subvenții (rd.21+22)	20	2.603.000	619.000	412.560	16.000	16.000	88.572			2.619.000	635.000	501.132
Subvenții de la bugetul de stat, din care :	21	2.603.000	619.000	412.560			0			2.603.000	619.000	412.560

pentru sectiunea de functionare - (42.02.34 + 42.02.41+42.02.45)	21.1.	566.000	194.000	304.230						566.000	194.000	304.230
pentru sectiunea de dezvoltare - (42.02.20 +42.02.12)	21.2.	2.037.000	425.000	108.330						2.037.000	425.000	108.330
Subvenții de la alte administratii	22				16.000	16.000	88.572			16.000	16.000	88.572
Sume primite de la UE în contul platilor efectuate si prefintantari -45.02.	200.	8.266.000	1.673.000	121.286			0			8.266.000	1.673.000	121.286
Total venituri sectiunea de functionare	01.01.	21.159.000	6.404.000	6.152.678	15.712.000	4.295.460	3.072.983			36.871.000	10.699.460	9.225.661
Total venituri sectiunea de dezvoltare	01.02.	13.023.000	2.638.000	1.204.998	393.000	13.000	13.000			13.416.000	2.651.000	1.217.998
CHELTUIELI - TOTAL (rd.24+35+36+39+40)												
Cheltuieli curente (rd.25 la rd.34)	23	34.182.000	9.042.000	6.760.682	16.105.000	4.308.460	3.006.123			50.287.000	13.350.460	9.766.805
Cheltuieli de personal	24	30.818.000	7.390.000	5.896.559	15.712.000	4.295.460	3.006.123			46.530.000	11.685.460	8.902.682
Bunuri si servicii	25	12.189.000	3.384.200	3.235.754	7.310.000	1.881.460	1.785.984			19.499.000	5.265.660	5.021.738
Dobanzi	26	7.647.000	2.572.000	2.013.526	8.402.000	2.414.000	1.220.139			16.049.000	4.986.000	3.233.665
Subventii	27	270.000	80.000	66.767			0			270.000	80.000	66.767
Fonduri de rezerva	28			0			0			0	0	0
Transferuri între unitati ale administratiei	29	200.000		0			0			200.000	0	0
Alte transferuri	30	49.000	6.500	2.070			0			49.000	6.500	2.070
Proiecte cu finantare din Fonduri externe nerambursabile postaderare	31			0			0			0	0	0
Asistenta sociala	32	9.891.000	1.049.000	398.237			0			9.891.000	1.049.000	398.237
Alte cheltuieli	33	475.000	276.300	166.983			0			475.000	276.300	166.983
Cheltuieli de capital	34	97.000	22.000	13.222			0			97.000	22.000	13.222
Operatiuni financiare (rd.37+38)	35	3.058.000	1.535.000	752.799	393.000	13.000	0			3.451.000	1.548.000	752.799
Participatii la capitalul social	36	306.000	117.000	114.045			0			306.000	117.000	114.045
Rambursari de credite externe si interne	37	0	0	0			0			0	0	0
Pliți efectuate în anii precedenți și recuperate în anul curent	38	306.000	117.000	114.045			0			306.000	117.000	114.045
	39			-2.721						0	0	-2.721

Sectiunea de dezvoltare	63	319.500	37.000	6.160														319.500	37.000	6.160		
cap. 66. Sanatate	64	3.579.000	578.000	448.002	15.721.000	4.140.400	2.924.016											19.300.000	4.718.400	448.002	2.924.016	
Sectiunea de functionare	65	167.000	43.000	32.369	15.341.000	4.140.400	2.924.016											15.508.000	4.183.400	32.369	2.924.016	
Sectiunea de dezvoltare	66	3.412.000	535.000	415.633	380.000	0	0											3.792.000	535.000	415.633	0	
cap. 67. Cultura, recreere si religie	67	3.781.000	919.040	492.859	47.000	14.000	5.263											3.828.000	933.040	492.859	5.263	
Sectiunea de functionare	68	2.232.000	605.040	476.058	47.000	14.000	5.263											2.279.000	619.040	476.058	5.263	
Sectiunea de dezvoltare	69	1.549.000	314.000	16.801														1.549.000	314.000	16.801		
cap. 68. Asigurari si asistenta sociala	70	4.465.000	753.000	422.253														4.465.000	753.000	422.253	0	
Sectiunea de functionare	71	1.299.000	546.000	419.202														1.299.000	546.000	419.202		
Sectiunea de dezvoltare	72	3.166.000	207.000	3.051														3.166.000	207.000	3.051		
cap. 70. Locuinte, servicii si dezvoltare publica	73	4.356.000	1.972.820	1.444.517														4.356.000	1.972.820	1.444.517	0	
Sectiunea de functionare	74	3.330.000	1.274.820	1.059.787														3.330.000	1.274.820	1.059.787		
Sectiunea de dezvoltare	75	1.026.000	698.000	384.730														1.026.000	698.000	384.730		
cap. 74. Protectia mediului	76	700.000	187.000	126.724	0	0	0											700.000	187.000	126.724	0	0
Sectiunea de functionare	77	700.000	187.000	126.724	0	0	0											700.000	187.000	126.724	0	0
Sectiunea de dezvoltare	78	0	0	0														0	0	0	0	0
cap. 80. Actiuni generale economice, comerciale si de munca	79			0														0	0	0	0	0
Sectiunea de functionare	80																	0	0	0	0	0
Sectiunea de dezvoltare	81																	0	0	0	0	0
cap. 81. Combustibili si energie	82			0														0	0	0	0	0
Sectiunea de functionare	83																	0	0	0	0	0
Sectiunea de dezvoltare	84																	0	0	0	0	0
cap. 83. Agricultura, silvicultura, piscicultura si vanatoare	85			0	16.000	16.000	0											16.000	16.000	0	0	0
Sectiunea de functionare	86				3.000	3.000	0											3.000	3.000	0	0	0
Sectiunea de dezvoltare	87				13.000	13.000	0											13.000	13.000	0	0	0
cap. 84. Transporturi	88	1.432.000	432.000	236.002														1.432.000	432.000	236.002	0	0
Sectiunea de functionare	89			0														0	0	0	0	0
Sectiunea de dezvoltare	90	1.432.000	432.000	236.002														1.432.000	432.000	236.002	0	0
cap. 87. Alte actiuni economice	91			0														0	0	0	0	0
Sectiunea de functionare	92																	0	0	0	0	0
Sectiunea de dezvoltare	93																	0	0	0	0	0

EXCEDENT(+)/DEFICIT(-) ¹⁾ - Secțiunea de funcționare (rd.01.01- rd. 42.01)	94	0	0	596.579					66.860		0	0	663.439
EXCEDENT(+)/DEFICIT(-) ¹⁾ - Secțiunea de dezvoltare (rd. 01.02 -rd. 42.02)	95	0	0	415					13.000		0	0	13.415

PREȘEDINTE DE ȘEDINȚĂ,


CONSILIER

ing. Zanfir Cornel




Contrasemnează ,
Secretar al municipiului Adjud
jr. Sibișan Andra - Genoveva

Întocmit,
ec. Goian Cornelia Daniela



Formular: 11/01

CONTUL DE EXECUȚIE AL
BUGETULUI LOCAL DETALIAT LA VENITURI PE CAPITOLE ȘI SUBCAPITOLE
LA DATA DE 31.03.2012

- lei -

DENUMIREA INDICATORILOR	Cod indicator	TOTAL AN APROBAT prin H.C.L. nr. 19 / 29.03.2012	Prevederi bugetare la 31.03.2012	Drepturi constatate de încasat total an 2012	Drepturi constatate de încasat și neîncasate la 31.03.2012	Încasări realizate la 31.03.2012	Grad de realizare a veniturilor la 31.03.2012 față de prevederi bugetare trimestriale (%)	Grad de realizare a veniturilor la 31.03.2012 față de drepturi constatate de încasat total an 2012 (%)
0	1	2	3	4	5=4 - 6	6	7 =6/3*100	8=6/4*100
TOTAL VENITURI (cod 00.02+00.15+00.16+00.17+45.02)	00.01	34.182.000	9.042.000	13.877.453	6.519.777	7.357.676	81,37%	53,02%
VENITURI PROPRII (cod 00.02-11.02-37.02+00.15+00.16)	48.02	13.298.500	3.967.000	10.761.596	6.519.777	4.241.819	106,93%	39,42%
I. VENITURI CURENTE (cod 00.03+00.12)	00.02	23.251.000	6.744.000	13.222.347	6.463.073	6.759.274	100,23%	51,12%
A. VENITURI FISCALE (cod 00.04+00.09+00.10+00.11)	00.03	21.138.500	6.197.000	9.853.640	3.625.229	6.228.411	100,51%	63,21%
A1. IMPOZIT PE VENIT, PROFIT SI CASTIGURI DIN CAPITAL (cod 00.05+00.06+00.07)	00.04	7.230.500	2.078.000	2.167.475	0	2.167.475	104,31%	100,00%
A1.1. IMPOZIT PE VENIT, PROFIT SI CASTIGURI DIN CAPITAL DE LA PERSOANE JURIDICE (cod 01.02)	00.05							
Impozit pe profit (cod 01.02.01)	01.02							

	Impozit pe profit de la agenți economici ¹⁾	01.02.01																													
A1.2. IMPOZIT PE VENIT, PROFIT, SI CASTIGURI DIN CAPITAL DE LA																															
PERSOANE FIZICE (cod 03.02+04.02)																															
	Impozit pe venit (cod 03.02.17+03.02.18)	00.06	7.230.500	2.078.000	2.167.475	0	2.167.475			2.167.475	104,31%			2.167.475	100,00%																
	Impozit pe onorariul avocaților și notarilor publici	03.02	101.000	25.000	31.471		31.471			31.471	125,88%			31.471	100,00%																
	Impozit pe veniturile din transferul proprietăților imobiliare din patrimoniul public	03.02.17	x	x		x																									
	Impozitul pe veniturile din transferul proprietăților imobiliare din patrimoniul privat	03.02.18	101.000	25.000	31.471	0	31.471			31.471	125,88%			31.471	100,00%																
	Cote și sume defalcate din impozitul pe venit (cod 04.02.01+04.02.04)	04.02	7.129.500	2.053.000	2.136.004	0	2.136.004			2.136.004	104,04%			2.136.004	100,00%																
	Cote defalcate din impozitul pe venit	04.02.01	6.920.500	2.000.000	2.068.718	0	2.068.718			2.068.718	103,44%			2.068.718	100,00%																
	Sume alocate din cotele defalcate din impozitul pe venit pentru echilibrarea bugetelor locale	04.02.04	209.000	53.000	67.286		67.286			67.286	126,95%			67.286	100,00%																
A1.3. ALTE IMPOZITE PE VENIT, PROFIT SI CASTIGURI DIN CAPITAL																															
(cod 05.02)																															
Alte impozite pe venit, profit și castiguri din capital de la persoane fizice																															
	(cod 05.02.50)	00.07																													
	Alte impozite pe venit, profit și castiguri din capital	05.02																													
	(cod 05.02.50)	05.02.50																													
A2. IMPOZIT PE SALARIU - TOTAL - Restante anii anteriori -																															
	Cote defalcate din impozitul pe salarii - Restante anii anteriori -	06.02																													
	(cod 06.02.02)	06.02.02																													
A3. IMPOZITE SI TAXE PE PROPRIETATE (cod 07.02)																															
Impozite și taxe pe proprietate (cod 07.02.01+07.02.02+07.02.03+07.02.50)																															
	Impozit și taxa pe cladiri (cod 07.02.01.01+07.02.01.02)	07.02	2.938.000	979.000	3.675.841	2.541.847	1.133.994			3.675.841	115,83%			1.133.994	30,85%																
	Impozit pe cladiri de la persoane fizice *)	07.02.01	2.251.000	725.000	2.657.351	1.871.374	785.977			2.657.351	108,41%			785.977	29,58%																
	Impozit și taxa pe cladiri de la persoane fizice *)	07.02.01.01	732.000	250.000	930.891	564.359	366.532			930.891	146,61%			366.532	39,37%																
	Impozit și taxa pe teren (cod 07.02.01+07.02.02+07.02.03)	07.02.01.02	1.519.000	475.000	1.726.460	1.307.015	419.445			1.726.460	88,30%			419.445	24,30%																
	Impozit și taxa pe teren (cod 07.02.02+07.02.03)	07.02.02	585.000	230.000	985.528	670.473	315.055			985.528	136,98%			315.055	31,97%																
	Impozit pe terenuri de la persoane fizice *)	07.02.02.01	185.000	75.000	268.896	167.033	101.863			268.896	135,82%			101.863	37,88%																
	Impozit și taxa pe teren de la persoane fizice *)	07.02.02.02	183.000	75.000	263.503	186.013	77.490			263.503	103,32%			77.490	29,41%																
	Impozitul pe terenul din extravilan *)	07.02.02.03	217.000	80.000	453.129	317.427	135.702			453.129	169,63%			135.702	29,95%																
	Taxe judiciare de timbru și alte taxe de timbru	07.02.03	102.000	24.000	32.962	0	32.962			32.962	137,34%			32.962	100,00%																
	Alte impozite și taxe pe proprietate	07.02.50	0	0		0																									
A4. IMPOZITE SI TAXE PE BUNURI SI SERVICII (cod 11.02+12.02+15.02+16.02)																															
	Sume defalcate din TVA (cod 11.02.01+11.02.02+11.02.05+11.02.06+11.02.07)	11.02	10.969.000	3.140.000	4.010.214	1.083.382	2.926.832			4.010.214	93,21%			2.926.832	72,98%																
	Sume defalcate din taxa pe valoarea adăugată pentru finanțarea cheltuielilor descentralizate la nivelul județelor	11.02.01	10.007.000	2.780.000	2.574.649	0	2.574.649			2.574.649	92,61%			2.574.649	100,00%																
	Sume defalcate din taxa pe valoarea adăugată pentru finanțarea cheltuielilor descentralizate la nivelul comunelor, orașelor, municipiilor, sectoarelor și Municipiului București	11.02.02	9.614.000	2.484.000	2.278.649	0	2.278.649			2.278.649	91,73%			2.278.649	100,00%																
	Sume defalcate din taxa pe valoarea adăugată pentru drumuri	11.02.05																													
	Sume defalcate din taxa pe valoarea adăugată pentru echilibrarea bugetelor locale	11.02.06	393.000	296.000	296.000	0	296.000			296.000	100,00%			296.000	100,00%																

Sume defalcate din taxa pe valoarea adăugată pentru Programul de dezvoltare a infrastructurii și a bazelor sportive din spațiul rural	11.02.07													
Alte impozite și taxe generale pe bunuri și servicii (cod 12.02.07)	12.02	45.000	12.000	16.346	4.183	12.163	101,36%	74,41%						
Taxe hoteliere	12.02.07	45.000	12.000	16.346	4.183	12.163	101,36%	74,41%						
Taxe pe servicii specifice (cod 15.02.01+15.02.50)	15.02	1.000	0	25	0	25	0,00%	100,00%						
Impozit pe spectacole	15.02.01	1.000	0	25	0	25	0,00%	100,00%						
Alte taxe pe servicii specifice	15.02.50													
Taxe pe utilizarea bunurilor, autorizarea utilizării bunurilor sau pe desfasurarea de activitati (cod 16.02.02+16.02.03+16.02.50)	16.02	916.000	348.000	1.419.194	1.079.199	339.995	97,70%	23,96%						
Impozit pe mijloacele de transport (cod 16.02.02.01+16.02.02.02)	16.02.02	724.000	300.000	1.253.197	970.459	282.738	94,25%	22,56%						
Impozit pe mijloacele de transport deținute de persoane fizice	16.02.02.01	368.000	150.000	741.747	551.014	190.733	127,16%	25,71%						
Impozit pe mijloacele de transport deținute de persoane juridice	16.02.02.02	356.000	150.000	511.450	419.445	92.005	61,34%	17,99%						
Taxe și tarife pentru eliberarea de licențe și autorizatii de funcționare	16.02.03	148.000	37.000	39.680	0	39.680	107,24%	100,00%						
Alte taxe pe utilizarea bunurilor, autorizarea utilizării bunurilor sau pe desfasurare de activitati	16.02.50	44.000	11.000	126.317	108.740	17.577	159,79%	13,91%						
A6. ALTE IMPOZITE SI TAXE FISCALE (cod 18.02)	00.11	1.000	0	110	0	110	0,00%	100,00%						
Alte impozite și taxe fiscale (cod 18.02.50)	18.02	1.000	0	110	0	110	0,00%	100,00%						
Alte impozite și taxe	18.02.50	1.000	0	110	0	110	0,00%	100,00%						
C. VENITURI NEFISCALE (cod 00.13+00.14)	00.12	2.112.500	547.000	3.368.707	2.837.844	530.863	97,05%	15,76%						
C1. VENITURI DIN PROPRIETATE (cod 30.02+31.02)	00.13	938.000	250.000	1.419.585	1.145.907	273.678	109,47%	19,28%						
Venituri din proprietate (cod 30.02.01+30.02.05+30.02.08+30.02.50)	30.02	938.000	250.000	1.419.585	1.145.907	273.678	109,47%	19,28%						
Varsaminte din profitul net al regiilor autonome, societăților și companiilor	30.02.01													
Venituri din concesiuni și închirieri	30.02.05	938.000	250.000	1.419.585	1.145.907	273.678	109,47%	19,28%						
Venituri din dividende (cod 30.02.08.02)	30.02.08													
Venituri din dividende de la alți platitori	30.02.08.02													
Alte venituri din proprietate	30.02.50													
Venituri din dobânzi (cod 31.02.03)	31.02													
Alte venituri din dobânzi	31.02.03													
C2. VANZARI DE BUNURI SI SERVICII (cod 33.02+34.02+35.02+36.02+37.02)	00.14	1.174.500	297.000	1.949.122	1.691.937	257.185	86,59%	13,19%						
Venituri din prestări de servicii și alte activități (cod 33.02.08+33.02.10+33.02.12+33.02.24+33.02.27+33.02.28+33.02.50)	33.02	34.000	9.000	7.824	0	7.824	86,93%	100,00%						
Venituri din prestări de servicii	33.02.08	34.000	9.000	7.824	0	7.824	86,93%	100,00%						
Contribuția parinților sau sustinatorilor legali pentru întreținerea copilului	33.02.10													
Contribuția persoanelor beneficiare ale cantinelor de ajutor social	33.02.12													
Taxe din activități cadastrale și agricultura	33.02.24													
Contribuția lunară a părinților pentru întreținerea copiilor în unitățile de recuperare a cheltuielilor de judecată, imputat și desplat	33.02.27													
Venituri din recuperarea cheltuielilor de judecată, imputat și desplat	33.02.28													
Alte venituri din prestări de servicii și alte activități	33.02.50													
Venituri din taxe administrative, eliberări permise (cod 34.02.02+34.02.50)	34.02	140.000	35.000	26.669	0	26.669	76,20%	100,00%						

Taxe extrajudiciare de timbru	34.02.02	140.000	35.000	26.668	0	26.668	76,19%	100,00%
Alte venituri din taxe administrative, eliberari permise	34.02.50	0	0	1	0	1	0,00%	0,00%
Amenzi, penalitati si confiscari (cod 35.02.01 la 35.02.03+35.02.50)	35.02	278.000	70.000	1.525.414	1.476.596	48.818	69,74%	3,20%
Venituri din amenzi si alte sanctiuni aplicate potrivit dispozitiilor legii	35.02.01	278.000	70.000	1.525.414	1.476.596	48.818	69,74%	3,20%
Penalitati pentru nedepunerea sau depunerea cu intarziere a declaratiilor de impozite si taxe	35.02.02							
Incasari din valorificarea bunurilor confiscate, abandonate si alte sume constatate odata cu confiscarea potrivit legii	35.02.03							
Alte amenzi, penalitati si confiscari	35.02.50							
Diverse venituri	36.02	715.000	180.000	381.853	215.341	166.512	92,51%	43,61%
(cod 36.02.01+36.02.05+36.02.06+36.02.07+36.02.08+36.02.11+36.02.50)	36.02.01							
Venituri din aplicarea prescriptiei extinctive	36.02.01							
Varsaminte din veniturile si/sau disponibilitatile institutiilor publice	36.02.05							
Taxe speciale	36.02.06							
Varsaminte din amortizarea mijloacelor fixe	36.02.07							
Venituri din ajutoare de stat recuperate	36.02.11							
Alte venituri	36.02.50	715.000	180.000	381.853	215.341	166.512	92,51%	43,61%
Transferuri voluntare, altele decat subventiile	37.02	7.500	3.000	7.362	0	7.362	245,40%	100,00%
(cod 37.02.01+37.02.03+37.02.04+37.02.50)	37.02.01	7.500	3.000	7.362	0	7.362	245,40%	100,00%
Donatii si sponsorizari	37.02.01							
Varsaminte din sectiunea de functionare pentru finantarea sectiunii de dezvoltare a bugetului local (cu semnul minus)	37.02.03	-2.658.000	-534.000	0	0	-910.826	170,57%	0,00%
Varsaminte din sectiunea de functionare	37.02.04	2.658.000	534.000	0	0	910.826	170,57%	0,00%
Alte transferuri voluntare	37.02.50							
II. VENITURI DIN CAPITAL (cod 39.02)	00.15	62.000	6.000	121.260	56.704	64.556	1075,93%	53,24%
Venituri din valorificarea unor bunuri	39.02	62.000	6.000	121.260	56.704	64.556	1075,93%	53,24%
(cod 39.02.01+39.02.03+39.02.04+39.02.07+39.02.10)	39.02.01							
Venituri din valorificarea unor bunuri ale institutiilor publice	39.02.01							
Venituri din vanzarea locuintelor construite din fondurile statului	39.02.03	5.000	1.000	34.927	29.191	5.736	573,60%	16,42%
Venituri din privatizare	39.02.04							
Venituri din vanzarea unor bunuri apartinand domeniului privat al statului sau al unitatilor administrative-teritoriale	39.02.07	57.000	5.000	86.333	27.513	58.820	1176,40%	68,13%
Depozite speciale pentru constructii de locuinte	39.02.10							
III. OPERATIUNI FINANCIARE (cod 40.02)	00.16	0	0	0	0	0		0,00%
Incasari din rambursarea împrumuturilor acordate	40.02	0	0	0	0	0		0,00%
(cod 40.02.06+40.02.07+40.02.10+40.02.11+40.02.13+40.02.14+40.02.50)								

	incasari din rambursarea împrumuturilor pentru înființarea unor instituții și servicii publice de interes local sau a unor activități finanțate integral din venituri proprii	40.02.06											
	Încasări din rambursarea microcreditelor de la persoane fizice și jur	40.02.07											
	împrumuturi temporare din trezoreria statului **)	40.02.10											
	Sume din excedentul anului precedent pentru acoperirea golurilor temporare de casă ale secțiunii de funcționare **)	40.02.11											
	Sume din excedentul anului precedent pentru acoperirea golurilor temporare de casă ale secțiunii de dezvoltare **)	40.02.13											
	Sume din excedentul bugetului local utilizate pentru finanțarea cheltuielilor secțiunii de dezvoltare	40.02.14	0	0	0	0	0	0	0	0	0	0	0,00%
	Încasări din rambursarea altor împrumuturi acordate	40.02.50											
	IV. SUBVENȚII (cod 00.18)	00.17	2.603.000	619.000	412.560	412.560	0	412.560	66,65%	100,00%			
	SUBVENȚII DE LA ALTE NIVELE ALE ADMINISTRAȚIEI PUBLICE (cod 42.02+43.02)	00.18	2.603.000	619.000	412.560	412.560	0	412.560	66,65%	100,00%			
	Subvenții de la bugetul de stat (cod 00.19+00.20)	42.02	2.403.000	619.000	212.560	212.560	0	212.560	34,34%	100,00%			
	A. De capital	00.19	2.037.000	425.000	108.330	108.330	0	108.330	0,00%	100,00%			
	(cod 42.02.01+42.02.03 la 42.02.07+42.02.09+42.02.10+42.02.12 la 42.02.20)	42.02.01											
	Retehnologizarea centralelor termice și electrice de termoficare	42.02.03											
	Investiții finanțate parțial din împrumuturi externe	42.02.04											
	Aeroporturi de interes local	42.02.05											
	Planuri și regulamente de urbanism	42.02.06											
	Străzi care se vor amenaja în perimetrul destinate construcțiilor de	42.02.07											
	Finanțarea studiilor de fezabilitate aferente proiectelor SAPARD												
	Finanțarea programului de pietruire a drumurilor comunale și alimentare cu apă a satelor (cod 42.02.09.01+42.02.09.02+42.02.09.03)	42.02.09											
	Finanțarea subprogramului privind pietruirea, reabilitarea, modernizarea și/sau asfaltarea drumurilor de interes local clasate	42.02.09.01											
	Finanțarea subprogramului privind alimentarea cu apă a	42.02.09.02											
	Finanțarea subprogramului privind canalizarea și epurare	42.02.09.03											
	Finanțarea acțiunilor privind reducerea riscului seismic al construcțiilor existente cu destinație de locuință	42.02.10											
	Subvenții pentru reabilitarea termică a clădirilor de locuit	42.02.12	40.000	40.000	0	0	0	0	0,00%	0,00%			0,00%

								42.02.13											
	Subvenții pentru finanțarea programelor multianuale prioritare de mediu și gospodărire a apelor							42.02.14											
	Finanțarea unor cheltuieli de capital ale unităților de învățământ preuniversitar							42.02.15											
	Subvenții primite din Fondul Național de Dezvoltare **)							42.02.16											
	Subvenții de la bugetul de stat către bugetele locale pentru finanțarea investițiilor în sănătate(cod 42.02.16.01+42.02.16.02+42.02.16.03)							42.02.16.01											
	Subvenții de la bugetul de stat către bugetele locale pentru finanțarea aparatului medicale și echipamentelor de comunicații în urgență în sănătate							42.02.16.02											
	Subvenții de la bugetul de stat către bugetele locale pentru finanțarea reparatiilor capitale în sănătate							42.02.16.03											
	Subvenții pentru finalizarea lucrarilor de constructie a asezamințelor culturale							42.02.17											
	Subvenții din veniturile proprii ale Ministerului Sănătății către bugetele locale pentru finanțarea investițiilor în sănătate (cod 42.02.18.01+42.02.18.02+48.02.18.03)							42.02.18											
	Subvenții din veniturile proprii ale Ministerului Sănătății către bugetele locale pentru finanțarea aparatului medicale și echipamentelor de comunicații în urgență în sănătate							42.02.18.01											
	Subvenții din veniturile proprii ale Ministerului Sănătății către bugetele locale pentru finanțarea reparatiilor capitale în sănătate							42.02.18.02											
	Subvenții din veniturile proprii ale Ministerului Sănătății către bugetele locale pentru finanțarea aitor investiții în sănătate							42.02.18.03											
	Subvenții către bugetele locale pentru finanțarea programului multianual de asistență tehnică pentru pregătirea proiectelor de investiții publice finanțate prin Programul operațional regional 2007-2013							42.02.19											
	Subvenții de la bugetul de stat catre bugetele locale necesare sustinerii derularii proiectelor finantate din FEN postaderare							42.02.20	1.997.000	365.000	108.330	0	108.330	28,14%	108.330	28,14%	108.330	100,00%	

B. Curente (cod 42.02.21+42.02.28+42.02.29+42.02.32+42.02.33+42.02.34 la 42.02.37+42.02.40+42.02.41+42.02.42+42.02.44+42.02.45)	00.20	194.000	104.230	0	104.230	53,73%	100,00%
Finantarea drepturilor acordate persoanelor cu handicap	42.02.21						
Subvenții primite din Fondul de intervenție**)	42.02.28						
Finantarea lucrărilor de cadastru imobiliar	42.02.29						
Subvenții pentru compensarea creșterilor neprevizionate ale prețurilor	42.02.32						
Sprajin financiar pentru constituirea familiei	42.02.33						
Subvenții pentru acordarea ajutorului pentru încălzirea locuinței cu lemne, cărbuni, combustibili petrolieri	42.02.34	150.000	69.778	0	69.778	46,52%	100,00%
Subvenții din bugetul de stat pentru finanțarea unităților de asistență	42.02.35						
Subvenții pentru acordarea trusoului pentru nou-născuți	42.02.36						
Subvenții de la bugetul de stat către bugetele locale pentru finanțarea programelor de electrificare	42.02.37						
Subvenții de la bugetul de stat către bugetele locale pentru realizarea obiectivelor de investiții în turism	42.02.40						
Subvenții din bugetul de stat pentru finanțarea sanatații	42.02.41	40.000	34.452	0	34.452	86,13%	100,00%
Sume primite de administrațiile locale în cadrul programelor FEAGA	42.02.42						
Subvenții din bugetul de stat pentru finanțarea camerelor agricole	42.02.44						
Sume primite de administrațiile locale în cadrul programelor finanțate din Fondul Social European	42.02.45	4.000	0	0	0	0,00%	0,00%
Subvenții de la bugetul de stat către bugetele locale pentru achitarea obligațiilor restante ale centralelor de termoficare	42.02.46						
Subvenții de la alte administrații (cod 43.02.01+43.02.04+43.02.07+43.02.08)	43.02	200.000	200.000	0	200.000	100,00%	0,00%
Subvenții primite de la bugetele consiliilor județene pentru protecția	43.02.01						
Subvenții de la bugetul asigurărilor pentru șomaj către bugetele locale, pentru finanțarea programelor pentru ocuparea temporară a forței de muncă și subvenționarea locurilor de muncă	43.02.04						
Subvenții primite de la alte bugete locale pentru instituțiile de asistență socială pentru persoanele cu handicap	43.02.07						
Subvenții primite de la bugetele consiliilor locale și județene pentru ajutoare în situații de extremă dificultate **)	43.02.08	200.000	200.000	0	200.000	100,00%	0,00%
Sume FEN postaderare în contul platilor efectuate și prefinanțari (cod 45.02.01 la 45.02.05 +45.02.07+45.02.08+45.02.15+45.02.16+45.02.17+45.02.18)	45.02	1.673.000	121.286	0	121.286	7,25%	100,00%

Fondul European de Dezvoltare Regionala (cod 45.02.01.01+45.02.01.02+45.02.01.03)	45.02.01	8.185.000	1.592.000	121.286	0	121.286	7,62%	100,00%
Sume primite în contul plăților efectuate în anul curent	45.02.01.01	6.893.000	761.000	0	0	0	0,00%	0,00%
Sume primite în contul plăților efectuate în anii anteriori	45.02.01.02	89.000	89.000	121.286	0	121.286	136,28%	100,00%
Prefinanțare	45.02.01.03	1.203.000	742.000	0	0	0	0,00%	0,00%
Fondul Social European (cod 45.02.02.01+45.02.02.02+45.02.02.03)	45.02.02	81.000	81.000	0	0	0	0,00%	0,00%
Sume primite în contul plăților efectuate în anul curent	45.02.02.01	70.000	70.000	0	0	0	0,00%	0,00%
Sume primite în contul plăților efectuate în anii anteriori	45.02.02.02	11.000	11.000	0	0	0	0,00%	0,00%
Prefinanțare	45.02.02.03	0						
Fondul de Coeziune (cod 45.02.03.01+45.02.03.02+45.02.03.03)	45.02.03							
Sume primite în contul plăților efectuate în anul curent	45.02.03.01							
Sume primite în contul plăților efectuate în anii anteriori	45.02.03.02							
Prefinanțare	45.02.03.03							
Fondul European Agricol de Dezvoltare Rurala (cod 45.02.04.01+45.02.04.02+45.02.04.03)	45.02.04							
Sume primite în contul plăților efectuate în anul curent	45.02.04.01							
Sume primite în contul plăților efectuate în anii anteriori	45.02.04.02							
Prefinanțare	45.02.04.03							
Fondul European pentru Pescuit (cod 45.02.05.01+45.02.05.02+45.02.05.03)	45.02.05							
Sume primite în contul plăților efectuate în anul curent	45.02.05.01							
Sume primite în contul plăților efectuate în anii anteriori	45.02.05.02							
Prefinanțare	45.02.05.03							
Instrumentul de Asistență pentru Preaderare (cod 45.02.07.01+45.02.07.02+45.02.07.03)	45.02.07							
Sume primite în contul plăților efectuate în anul curent	45.02.07.01							
Sume primite în contul plăților efectuate în anii anteriori	45.02.07.02							
Prefinanțare	45.02.07.03							
Instrumentul European de Vecinătate și Parteneriat (cod 45.02.08.01+45.02.08.02+45.02.08.03)	45.02.08							
Sume primite în contul plăților efectuate în anul curent	45.02.08.01							
Sume primite în contul plăților efectuate în anii anteriori	45.02.08.02							
Prefinanțare	45.02.08.03							
Programe comunitare finanțate în perioada 2007-2013 (cod 45.02.15.01+45.02.15.02+45.02.15.03)	45.02.15							

					45.02.15.01															
			Sume primite în contul plăților efectuate în anul curent		45.02.15.02															
			Sume primite în contul plăților efectuate în anii anteriori		45.02.15.03															
			Prefinanțare																	
			45.02.16.01+45.02.16.02+45.02.16.03		45.02.16															
			Sume primite în contul plăților efectuate în anul curent		45.02.16.01															
			Sume primite în contul plăților efectuate în anii anteriori		45.02.16.02															
			Prefinanțare																	
			45.02.17.01+45.02.17.02+45.02.17.03		45.02.17															
			Sume primite în contul plăților efectuate în anul curent		45.02.17.01															
			Sume primite în contul plăților efectuate în anii anteriori		45.02.17.02															
			Sume primite in avans		45.02.17.03															
			Programul Norwegian pentru Creștere Economică și Dezvoltare Durabilă (cod 45.02.18.01+45.02.18.02+45.02.18.03)		45.02.18															
			Sume primite în contul plăților efectuate în anul curent		45.02.18.01															
			Sume primite în contul plăților efectuate în anii anteriori		45.02.18.02															
			Sume primite in avans		45.02.18.03															
			VENITURILE SECȚIUNII DE FUNCȚIONARE (cod 00.02+00.17) - TOTAL		00.01		21.159.000	6.404.000	13.526.577	6.463.073	6.152.678	96,08%	45,49%							
			VENITURI PROPRII [00.02-11.02-37.02+(2*37.02.03)+00.16]		48.02		7.920.500	3.961.000	10.640.336	6.463.073	4.177.263	105,46%	39,26%							
			I. VENITURI CURENTE (cod 00.03+00.12)		00.02		20.593.000	6.210.000	13.222.347	6.463.073	5.848.448	94,18%	44,23%							
			A. VENITURI FISCALE (cod 00.04+00.09+00.10+00.11)		00.03		21.138.500	6.197.000	9.853.640	3.625.229	6.228.411	100,51%	63,21%							
			A1. IMPOZIT PE VENIT, PROFIT SI CASTIGURI DIN CAPITAL (cod 00.05+00.06+00.07)		00.04		7.230.500	2.078.000	2.167.475	0	2.167.475	104,31%	100,00%							
			A1.1. IMPOZIT PE VENIT, PROFIT SI CASTIGURI DIN CAPITAL DE LA PERSOANE JURIDICE (cod 01.02)		00.05															
			Impozit pe profit (cod 01.02.01)		01.02															
			Impozit pe profit de la agenți economici 1)		01.02.01															
			A1.2. IMPOZIT PE VENIT, PROFIT, SI CASTIGURI DIN CAPITAL DE LA PERSOANE FIZICE (cod 03.02+04.02)		00.06		7.230.500	2.078.000	2.167.475	0	2.167.475	104,31%	100,00%							
			Impozit pe venit (cod 03.02.17+03.02.18)		03.02		101.000	25.000	31.471	0	31.471	125,88%	100,00%							
			Impozit pe onorariul avocaților și notarilor publici		03.02.17															
			Impozitul pe veniturile din transferul proprietăților imobiliare din patrimoniul privat		03.02.18		101.000	25.000	31.471	0	31.471	125,88%	100,00%							
			Cote și sume defalcate din impozitul pe venit (cod 04.02.01+04.02.04)		04.02		7.129.500	2.053.000	2.136.004	0	2.136.004	104,04%	100,00%							

Cote defalcate din impozitul pe venit	04.02.01	6.920.500	2.000.000	2.068.718	0	2.068.718	103,44%	100,00%
Sume alocate din cotele defalcate din impozitul pe venit pentru echilibrarea bugetelor locale	04.02.04	209.000	53.000	67.286	0	67.286	126,95%	100,00%
A1.3. ALTE IMPOZITE PE VENIT, PROFIT SI CASTIGURI DIN CAPITAL (cod 05.02)	00.07							
Alte impozite pe venit, profit si castiguri din capital de la persoane fizice (cod 05.02.50)	05.02							
Alte impozite pe venit, profit si castiguri din capital	05.02.50							
A2. IMPOZIT PE SALARII - TOTAL - Restante anii anteriori -	06.02							
Cote defalcate din impozitul pe salarii - Restante anii anteriori -	06.02.02							
A3. IMPOZITE SI TAXE PE PROPRIETATE (cod 07.02)	00.09	2.938.000	979.000	3.675.841	2.541.847	1.133.994	115,83%	30,85%
Impozite si taxe pe proprietate (cod 07.02.01+07.02.02+07.02.03+07.02.50)	07.02	2.938.000	979.000	3.675.841	2.541.847	1.133.994	115,83%	30,85%
Impozit si taxa pe cladiri (cod 07.02.01.01+07.02.01.02)	07.02.01	2.251.000	725.000	2.657.351	1.871.374	785.977	108,41%	29,58%
Impozit pe cladiri de la persoane fizice *)	07.02.01.01	732.000	250.000	930.891	564.359	366.532	146,61%	39,37%
Impozit si taxa pe cladiri de la persoane juridice *)	07.02.01.02	1.519.000	475.000	1.726.460	1.307.015	419.445	88,30%	24,30%
Impozit si taxa pe teren (cod 07.02.02.01+07.02.02.02+07.02.02.03)	07.02.02	585.000	230.000	985.528	670.473	315.055	136,98%	31,97%
Impozit pe terenuri de la persoane fizice *)	07.02.02.01	185.000	75.000	268.896	167.033	101.863	135,82%	37,88%
Impozit si taxa pe teren de la persoane juridice *)	07.02.02.02	183.000	75.000	263.503	186.013	77.490	103,32%	29,41%
Impozitul pe terenul din extravilan *)	07.02.02.03	217.000	80.000	453.129	317.427	135.702	169,63%	29,95%
Taxe judiciare de timbru si alte taxe de timbru	07.02.03	102.000	24.000	32.962	0	32.962	137,34%	100,00%
Alte impozite si taxe pe proprietate	07.02.50	0						
A4. IMPOZITE SI TAXE PE BUNURI SI SERVICII (cod 11.02+12.02+15.02+16.02)	00.10	10.969.000	3.140.000	4.010.214	1.083.382	2.926.832	93,21%	72,98%
Sume defalcate din TVA (cod 11.02.01+11.02.02+11.02.05+11.02.06)	11.02	10.007.000	2.780.000	2.574.649	0	2.574.649	92,61%	100,00%
Sume defalcate din taxa pe valoarea adăugată pentru finanțarea cheltuielilor descentralizate la nivelul județelor	11.02.01							
cheltuielilor descentralizate la nivelul comunelor, orașelor, municipiilor, sectoarelor si Municipiului București	11.02.02	9.614.000	2.484.000	2.278.649	0	2.278.649	91,73%	100,00%
Sume defalcate din taxa pe valoarea adăugată pentru drumuri	11.02.05							
Sume defalcate din taxa pe valoarea adăugată pentru echilibrarea bugetelor locale	11.02.06	393.000	296.000	296.000	0	296.000	100,00%	100,00%
Alte impozite si taxe generate pe bunuri si servicii (cod 12.02.07)	12.02	45.000	12.000	16.346	4.183	12.163	101,36%	74,41%
Taxe hoteliere	12.02.07	45.000	12.000	16.346	4.183	12.163	101,36%	74,41%
Taxe pe servicii specifice (cod 15.02.01+15.02.50)	15.02	1.000	0	25	0	25	0,00%	100,00%
Impozit pe spectacole	15.02.01	1.000	0	25	0	25	0,00%	100,00%

	Alte taxe pe servicii specifice	15.02.50												
	desfasurarea de activitati (cod 16.02.02+16.02.03+16.02.50)	16.02	916.000	348.000	1.419.194	1.079.199	339.995	97,70%		23,96%				
	Impozit pe mijloacele de transport (cod 16.02.02.01+16.02.02.02)	16.02.02	724.000	300.000	1.253.197	970.459	282.738	94,25%		22,56%				
	Impozit pe mijloacele de transport detinute de persoane fizice	16.02.02.01	368.000	150.000	741.747	551.014	190.733	127,16%		25,71%				
	Impozit pe mijloacele de transport detinute de persoane juridice	16.02.02.02	356.000	150.000	511.450	419.445	92.005	61,34%		17,99%				
	Taxe si tarife pentru eliberarea de licente si autorizatii de functionare	16.02.03	148.000	37.000	39.680	0	39.680	107,24%		100,00%				
	Alte taxe pe utilizarea bunurilor, autorizarea utilizarii bunurilor sau pe desfasurare de activitati	16.02.50	44.000	11.000	126.317	108.740	17.577	159,79%		13,91%				
	A6. ALTE IMPOZITE SI TAXE FISCALE (cod 18.02)	00.11	1.000	0	110	0	110	0,00%		100,00%				
	Alte impozite si taxe fiscale (cod 18.02.50)	18.02	1.000	0	110	0	110	0,00%		100,00%				
	Alte impozite si taxe	18.02.50	1.000	0	110	0	110	0,00%		100,00%				
	C. VENITURI NEFISCALE (cod 00.13+00.14)	00.12	-545.500	13.000	3.368.707	2.837.844	-379.963	-2922,79%		-11,28%				
	C1. VENITURI DIN PROPRIETATE (cod 30.02+31.02)	00.13	938.000	250.000	1.419.585	1.145.907	273.678	109,47%		19,28%				
	Venituri din proprietate (cod 30.02.01+30.02.05+30.02.08+30.02.50)	30.02	938.000	250.000	1.419.585	1.145.907	273.678	109,47%		19,28%				
	Varsaminte din profitul net al regiilor autonome, societăților și companiilor	30.02.01												
	Venituri din concesiuni si inchirieri	30.02.05	938.000	250.000	1.419.585	1.145.907	273.678	109,47%		19,28%				
	Venituri din dividende (cod 30.02.08.02)	30.02.08												
	Venituri din dividende de la alti platitori	30.02.08.02												
	Alte venituri din proprietate	30.02.50												
	Venituri din dobanzi (cod 31.02.03)	31.02												
	Alte venituri din dobanzi	31.02.03												
	C2. VANZARI DE BUNURI SI SERVICII (cod 33.02+34.02+35.02+36.02+37.02)	00.14	-1.483.500	-237.000	1.949.122	1.691.937	-653.641	275,80%		-33,54%				
	Venituri din prestari de servicii si alte activitati	33.02	34.000	9.000	7.824	0	7.824	86,93%		100,00%				
	Venituri din prestari de servicii	33.02.08	34.000	9.000	7.824	0	7.824	86,93%		100,00%				
	Contributia parintilor sau sustinatorilor legali pentru intretinerea copilului	33.02.10												
	Contributia persoanelor beneficiare ale cantinelor de ajutor social	33.02.12												
	Taxe din activitati cadastrale si agricultura	33.02.24												
	Contributia lunară a părinților pentru întreținerea copiilor în unitățile de învățământ	33.02.27												
	Venituri din recuperarea cheltuielilor de judecata, imputatii si despagumiri	33.02.28												
	Alte venituri din prestari de servicii si alte activitati	33.02.50												
	Venituri din taxe administrative, eliberari permise (cod 34.02.02+34.02.50)	34.02	140.000	35.000	26.669	0	26.669	76,20%		100,00%				
	Taxe extrajudiciare de timbru	34.02.02	140.000	35.000	26.668	0	26.668	76,19%		100,00%				
	Alte venituri din taxe administrative, eliberari permise	34.02.50	0	0	1	0	1	0,00%		0,00%				

Amenzi, penalitati si confiscari (cod 35.02.01 la 35.02.03+35.02.50)	35.02	278.000	70.000	1.525.414	1.476.596	48.818	69,74%	3,20%
Venituri din amenzi si alte sanctiuni aplicate potrivit dispozitiilor legii	35.02.01	278.000	70.000	1.525.414	1.476.596	48.818	69,74%	3,20%
Penalitati pentru nedepunerea sau depunerea cu intarziere a sume constatate odata cu confiscarea potrivit legii	35.02.02							
Alte amenzi, penalitati si confiscari	35.02.03							
Diverse venituri (cod 36.02.01+36.02.05+36.02.06+36.02.09+36.02.50)	36.02	715.000	180.000	381.853	215.341	166.512	92,51%	43,61%
Venituri din aplicarea prescripției extinctive	36.02.01							
Varsaminte din veniturile si/sau disponibilitatile institutiilor publice	36.02.05							
Taxe speciale	36.02.06							
Venituri din ajutoare de stat recuperate	36.02.11							
Alte venituri	36.02.50	715.000	180.000	381.853	215.341	166.512	92,51%	43,61%
Transferuri voluntare, altele decat subventiile (cod 37.02.01+37.02.03+37.02.50)	37.02	-2.650.500	-531.000	7.362	0	-903.464	170,14%	0,00%
Donatii si sponsorizari	37.02.01	7.500	3.000	7.362		7.362	245,40%	100,00%
Varsaminte din sectiunea de functionare pentru finantarea sectiunii de dezvoltare a bugetului local (cu semnul minus)	37.02.03	-2.658.000	-534.000	0	0	-910.826	170,57%	0,00%
Alte transferuri voluntare	37.02.50							
III. OPERATIUNI FINANCIARE (cod 40.02)	00.16	0						
Incasari din rambursarea imprumuturilor acordate (cod 40.02.06+40.02.07+40.02.10+40.02.11+40.02.50)	40.02	0						
instituti si servicii publice de interes local sau a unor activitati finantate integral din venituri proprii	40.02.06							
Incasari din rambursarea microcreditelor de la persoane fizice si jururi	40.02.07							
imprumuturi temporare din trezoreria statului**)	40.02.10							
Sume din excedentul anului precedent pentru acoperirea gollerilor temporare de casa ale sectiunii de functionare**)	40.02.11							
Incasari din rambursarea altor imprumuturi acordate	40.02.50							
IV. SUBVENTII (cod 00.18)	00.17	566.000	194.000	304.230	0	304.230	156,82%	100,00%
SUBVENTII DE LA ALTE NIVELE ALE ADMINISTRATIEI PUBLICE (cod 42.02+42.02.28+42.02.29+42.02.32+42.02.33+42.02.34)	42.02	566.000	194.000	304.230	0	304.230	156,82%	100,00%
Subventii de la bugetul de stat (cod 00.20)	42.02	366.000	194.000	104.230	0	104.230	53,73%	100,00%
B. Curente								
(cod 42.02.21+42.02.28+42.02.29+42.02.32+42.02.33+42.02.34 la 42.02.37+42.02.40+42.02.41)	00.20	366.000	194.000	104.230	0	104.230	53,73%	100,00%
Finantarea drepturilor acordate persoanelor cu handicap	42.02.21							
Subventii primite din Fondul de Interventie**)	42.02.28							
Finantarea lucrarilor de cadastru imobiliar	42.02.29							
Subventii pentru compensarea cresterilor neprevizionate ale preturilor	42.02.32							

Sprijin financiar pentru constituirea familiei	42.02.33																			
Subvenții pentru acordarea ajutorului pentru încălzirea locuinței cu lemne, cărbuni, combustibili petroliferi	42.02.34	200.000	150.000	69.778	0	69.778													46,52%	
Subvenții din bugetul de stat pentru finanțarea unităților de asistență	42.02.35																			100,00%
Subvenții pentru acordarea trusoului pentru nou-născuți	42.02.36																			
Subvenții de la bugetul de stat către bugetele locale pentru finanțarea programelor de electrificare	42.02.37																			
Subvenții de la bugetul de stat către bugetele locale pentru realizarea obiectivelor de investiții în turism	42.02.40																			
Subvenții din bugetul de stat pentru finanțarea sanatații	42.02.41	162.000	40.000	34.452	0	34.452													86,13%	100,00%
Sume primite de administrațiile locale în cadrul programelor FEGA în	42.02.42																			
Subvenții din bugetul de stat pentru finanțarea camerelor agricole	42.02.44																			
Sume primite de administrațiile locale în cadrul programelor finanțate din Fondul Social European	42.02.45	4.000	4.000	0	0	0													0,00%	0,00%
Subvenții de la bugetul de stat către bugetele locale pentru achitarea obligațiilor restante ale centralizatorilor de termoficare	42.02.46																			
Subvenții de la alte administrații (cod 43.02.01+43.02.04+43.02.07+43.02.08)	43.02	200.000	0	200.000	0	200.000													100,00%	0,00%
Subvenții primite de la bugetele consiliilor județene pentru protecția	43.02.01																			
Subvenții de la bugetul asigurărilor pentru șomaj către bugetele locale, pentru finanțarea programelor pentru ocuparea temporară a forței de muncă și subvenționarea locurilor de muncă	43.02.04																			
Subvenții primite de la alte bugete locale pentru instituțiile de asistență socială pentru persoanele cu handicap	43.02.07																			
Subvenții primite de la bugetele consiliilor locale și județene pentru ajutoare în situații de extremă dificultate **)	43.02.08	200.000	0	200.000	0	200.000													100,00%	0,00%
VENITURILE SECȚIUNII DE DEZVOLTARE (00.02+00.15+00.17+45.02) +00.16 -																				
TOTAL																				
VENITURII PROPRII (cod 00.02-11.02-37.02+00.15+00.16)	00.01 SD	13.023.000	2.638.000	350.876	56.704	1.204.998													45,68%	343,43%
VENITURI CURENTE (00.03+00.12)	48.02	62.000	6.000	121.260	56.704	64.556													1075,93%	53,24%
VENITURI FISCALE (00.10)	00.02	2.658.000	534.000	0	0	910.826													170,57%	0,00%
A4. IMPOZITE SI TAXE PE BUNURI SI SERVICII (cod 11.02)	00.03																			
Sume defalcate din TVA (cod 11.02.07)	00.10																			
	11.02																			
Sume defalcate din taxa pe valoarea adăugată pentru Programul de dezvoltare a infrastructurii și a bazelor sportive din spațiul rural	11.02.07																			

VENITURI NEFISCALE (00.14)	00.12	2.658.000	534.000	0	0	910.826	170,57%	0,00%
C2. VANZARI DE BUNURI SI SERVICII (cod 36.02+37.02)	00.14	2.658.000	534.000	0	0	910.826	170,57%	0,00%
Diverse venituri (cod 36.02.07)	36.02							
Varsaminte din amortizarea mijloacelor fixe	36.02.07							
Transferuri voluntare, altele decat subventiile (cod 37.02.04)	37.02	2.658.000	534.000	0	0	910.826	170,57%	0,00%
Varsaminte din sectiunea de functionare	37.02.04	2.658.000	534.000	0	0	910.826	170,57%	0,00%
II. VENITURI DIN CAPITAL (cod 39.02)	00.15	62.000	6.000	121.260	56.704	64.556	1075,93%	53,24%
Venituri din valorificarea unor bunuri (cod 39.02.01+39.02.03+39.02.04+39.02.07+39.02.10)	39.02	62.000	6.000	121.260	56.704	64.556	1075,93%	53,24%
Venituri din valorificarea unor bunuri ale institutiilor publice	39.02.01							
Venituri din vanzarea locuintelor construite din fondurile statului	39.02.03	5.000	1.000	34.927	29.191	5.736	573,60%	16,42%
Venituri din privatizare	39.02.04							
Venituri din vanzarea unor bunuri apartinand domeniului privat al statului	39.02.07	57.000	5.000	86.333	27.513	58.820	1176,40%	68,13%
Depozite speciale pentru constructii de locuinte	39.02.10							
III. OPERATIUNI FINANCIARE (cod 40.02)	00.16	0	0	0	0	0	0,00%	0,00%
40.02.13+40.02.14)	40.02	0	0	0	0	0	0,00%	0,00%
Sume din excedentul anului precedent pentru acoperirea golerilor temporare de casa ale sectiunii de dezvoltare**)	40.02.13	0	0	0	0	0		
Sume din excedentul bugetului local utilizate pentru finantarea cheltuielilor sectiunii de dezvoltare	40.02.14	0	0	0	0	0	0,00%	0,00%
IV. SUBVENTII (cod 00.18)	00.17	2.037.000	425.000	108.330	0	108.330	25,49%	100,00%
SUBVENTII DE LA ALTE NIVELE ALE ADMINISTRATIEI PUBLICE (cod 42.02)	00.18	2.037.000	425.000	108.330	0	108.330	25,49%	100,00%
Subventii de la bugetul de stat (cod 00.19)	42.02	2.037.000	425.000	108.330	0	108.330	25,49%	100,00%
A. De capital	00.19	2.037.000	425.000	108.330	0	108.330	25,49%	100,00%
(cod 42.02.01+42.02.03 la 42.02.07+42.02.09+42.02.10+42.02.12 la 42.02.20)	42.02.01							
Retehnologizarea centralelor termice și electrice de termoficare	42.02.03							
Investitii finantate partial din imprumuturi externe	42.02.04							
Aeroporturi de interes local	42.02.05							
Planuri si regulamente de urbanism	42.02.06							
Străzi care se vor amenaja în perimetrele destinate constructiilor de	42.02.07							
Finantarea studiilor de fezabilitate aferente proiectelor SAPARD								
Finantarea programului de pietruire a drumurilor comunale și alimentare cu apă a satelor (cod 42.02.09.01+42.02.09.02+42.02.09.03)	42.02.09							
Finanțarea subprogramului privind pietruirea, reabilitarea, modernizarea și/sau asfaltarea drumurilor de interes local clasate	42.02.09.01							
Finanțarea subprogramului privind alimentarea cu apă a satelelor și epurarea	42.02.09.02							
Finanțarea subprogramului privind canalizarea și epurarea	42.02.09.03							

	Finanțarea acțiunilor privind reducerea riscului seismic al construcțiilor existente cu destinație de locuință	42.02.10										
	Subvenții pentru reabilitarea fermică a clădirilor de locuit	42.02.12	40.000	40.000	0	0	0	0	0,00%	0,00%		
	Subvenții pentru finanțarea programelor multianuale prioritare de mediu și gospodărire a apelor	42.02.13										
	Finanțarea unor cheltuieli de capital ale unităților de învățământ	42.02.14										
	Subvenții primite din Fondul Național de Dezvoltare **)	42.02.15										
	Subvenții de la bugetul de stat către bugetele locale pentru finanțarea investițiilor în sănătate(cod 42.02.16.01+42.02.16.02+42.02.16.03)	42.02.16										
	Subvenții de la bugetul de stat către bugetele locale pentru finanțarea aparatului medicale și echipamentelor de comunicații în urgență în sănătate	42.02.16.01										
	Subvenții de la bugetul de stat către bugetele locale pentru finanțarea reparațiilor capitale în sănătate	42.02.16.02										
	Subvenții de la bugetul de stat către bugetele locale pentru finanțarea altor investiții în sănătate	42.02.16.03										
	Subvenții pentru finalizarea lucrărilor de construcție a asezămintelor culturale	42.02.17										
	Subvenții din veniturile proprii ale Ministerului Sănătății către bugetele locale pentru finanțarea investițiilor în sănătate (cod 42.02.18.01+42.02.18.02+48.02.18.03)	42.02.18										
	Subvenții din veniturile proprii ale Ministerului Sănătății către bugetele locale pentru finanțarea aparatului medicale și echipamentelor de comunicații în urgență în sănătate	42.02.18.01										
	Subvenții din veniturile proprii ale Ministerului Sănătății către bugetele locale pentru finanțarea reparațiilor capitale în sănătate	42.02.18.02										
	Subvenții din veniturile proprii ale Ministerului Sănătății către bugetele locale pentru finanțarea altor investiții în sănătate	42.02.18.03										
	Subvenții către bugetele locale pentru finanțarea programului multianual de asistență tehnică pentru pregătirea proiectelor de investiții publice finanțate prin Programul operațional regional 2007-2013	42.02.19										
	Subvenții de la bugetul de stat către bugetele locale necesare sustinerii derularii proiectelor finanțate din FEN postaderare	42.02.20	1.997.000	385.000	108.330	0	108.330	28,14%	100,00%			


Sume FEN postaderare în contul plătilor efectuate și prefinanțări (cod 45.02.01 la 45.02.05 +45.02.07+45.02.08+45.02.15+45.02.16+45.02.17+45.02.18)	45.02	1.673.000	121.286	0	121.286	7,25%	100,00%
Fondul European de Dezvoltare Regională (cod 45.02.01.01+45.02.01.02+45.02.01.03)							
Sume primite în contul plăților efectuate în anul curent	45.02.01	1.592.000	121.286	0	121.286	7,62%	100,00%
Sume primite în contul plăților efectuate în anii anteriori	45.02.01.01	761.000	0	0	0	0,00%	0,00%
Prefinanțare	45.02.01.02	89.000	121.286	0	121.286	136,28%	100,00%
	45.02.01.03	1.203.000	0	0	0	0,00%	0,00%
Fondul Social European (cod 45.02.02.01+45.02.02.02+45.02.02.03)							
Sume primite în contul plăților efectuate în anul curent	45.02.02	81.000	0	0	0	0,00%	0,00%
Sume primite în contul plăților efectuate în anii anteriori	45.02.02.01	70.000	0	0	0	0,00%	0,00%
Prefinanțare	45.02.02.02	11.000	0	0	0	0,00%	0,00%
	45.02.02.03						
Fondul de Coeziune (cod 45.02.03.01+45.02.03.02+45.02.03.03)							
Sume primite în contul plăților efectuate în anul curent	45.02.03						
Sume primite în contul plăților efectuate în anii anteriori	45.02.03.01						
Prefinanțare	45.02.03.02						
	45.02.03.03						
Fondul European Agricol de Dezvoltare Rurală (cod 45.02.04.01+45.02.04.02+45.02.04.03)							
Sume primite în contul plăților efectuate în anul curent	45.02.04						
Sume primite în contul plăților efectuate în anii anteriori	45.02.04.01						
Prefinanțare	45.02.04.02						
	45.02.04.03						
Fondul European pentru Pescuit (cod 45.02.05.01+45.02.05.02+45.02.05.03)							
Sume primite în contul plăților efectuate în anul curent	45.02.05						
Sume primite în contul plăților efectuate în anii anteriori	45.02.05.01						
Prefinanțare	45.02.05.02						
	45.02.05.03						
Instrumentul de Asistență pentru Preaderare (cod 45.02.07.01+45.02.07.02+45.02.07.03)							
Sume primite în contul plăților efectuate în anul curent	45.02.07						
Sume primite în contul plăților efectuate în anii anteriori	45.02.07.01						
Prefinanțare	45.02.07.02						
	45.02.07.03						
Instrumentul European de Vecinătate și Parteneriat (cod 45.02.08.01+45.02.08.02+45.02.08.03)							
Sume primite în contul plăților efectuate în anul curent	45.02.08						
Sume primite în contul plăților efectuate în anii anteriori	45.02.08.01						
Prefinanțare	45.02.08.02						
	45.02.08.03						
Programe comunitare finanțate în perioada 2007-2013 (cod 45.02.15.01+45.02.15.02+45.02.15.03)							
Sume primite în contul plăților efectuate în anul curent	45.02.15						
	45.02.15.01						

	Sume primite în contul plăților efectuate în anii anteriori	45.02.15.02				
	Prefinanțare	45.02.15.03				
	Alte facilitati si instrumente postaderare (cod 45.02.16.01+45.02.16.02+45.02.16.03)	45.02.16				
	Sume primite în contul plăților efectuate în anul curent	45.02.16.01				
	Sume primite în contul plăților efectuate în anii anteriori	45.02.16.02				
	Prefinanțare	45.02.16.03				
	45.02.17.01+45.02.17.02+45.02.17.03)	45.02.17				
	Sume primite în contul plăților efectuate în anul curent	45.02.17.01				
	Sume primite în contul plăților efectuate în anii anteriori	45.02.17.02				
	Sume primite in avans	45.02.17.03				
	Programul Norvegian pentru Creștere Economică și Dezvoltare Durabilă (cod 45.02.18.01+45.02.18.02+45.02.18.03)	45.02.18				
	Sume primite în contul plăților efectuate în anul curent	45.02.18.01				
	Sume primite în contul plăților efectuate în anii anteriori	45.02.18.02				
	Sume primite in avans	45.02.18.03				

1) numai de la regile autonome și societățile comerciale de subordonare locală care realizează proiecte cu finanțare externă, conform Codului fiscal

*) Detallerea se face numai in executie

***) Nu se completează în etapa de planificare



PREȘEDINTE DE ȘEDINȚĂ
CONSILIER,
ing. Zanfir Corne

Zanfir Corne

Contrasemnează,
Secretar al municipiului Adjud
jr. Șibișan, Andra, Gănoveva

Andra Gănoveva

Întocmit,
ec. Goiaș Daniela

Goiaș Daniela

JUDEȚUL: VRANCEA
 Unitatea administrativ-teritorială: MUNICIPIUL ADJUUD

Formular: 11/01

CONTUL DE EXECUTIE AL

BUGETULUI LOCAL DETALIAT LA CHELTUIELI PE CAPITOLE, SUBCAPITOLE ȘI PARAGRAFE LA DATA DE 31.03.2012

LEI

DENUMIREA INDICATORILOR	Cod indicator	PREVEDERI ANUALE 2012			Prevederi la 31.03.2012	Plati efectuate 31.03.2012	Grad de realizare plati la 31.03.2012 (%)
		TOTAL AN 2012 aprobat prin H.C.L. nr. 19 / 29.03.2012	din care credite bugetare destinate stingerii plăților restante	3			
0	1	2	3	4	5	6=5/4*100	
TOTAL CHELTUIELI (od 50.02+59.02+63.02+79.02)	49.02	34.182.000	255.000	9.042.000	6.760.682	74,77%	
titlul - 10- cheltuieli de personal	10	12.189.000	0	3.384.200	3.235.754	95,61%	
titlul - 20- bunuri si servicii	20	7.647.000	255.000	2.572.000	2.013.526	78,29%	
titlul - 30- dobanzi si comisioane	30	270.000	0	80.000	66.767	83,46%	
titlul -50- fond de rezerva	50	200.000	0	0	0	0,00%	
titlul - 51- transferuri curente	51	49.000	0	6.500	2.070	31,85%	
titlul - 56- proiecte cu finantare nerambursabila	56	9.891.000	0	1.049.000	398.237	37,96%	
titlul - 57- asigurari si asistenta sociala	57	475.000	0	276.300	166.983	60,44%	
titlul - 59 - alte cheltuieli	59	97.000	0	22.000	13.222	60,10%	
titlul - 71- cheltuieli de capital	71	3.058.000	0	1.535.000	752.799	49,04%	
titlul - 81- rambursari de credite interne	81	306.000	0	117.000	114.045	97,47%	
titlul - 85- plati efectuate in anii precedenti si recuperate in anul curent	85	0	0	0	-2.721	0,00%	

Partea I-a SERVICII PUBLICE GENERALE (cod 51.02+54.02+55.02+56.02)						
Autorități publice și acțiuni externe (cod 51.02.01)						
titlul - 10- cheltuieli de personal	50.02	4.695.500	22.000	1.599.000	1.327.359	83,01%
titlul - 20- bunuri și servicii	51.02	3.871.500	22.000	1.440.000	1.195.904	83,05%
titlul - 56- proiecte cu finanțare nerambursabilă	10	2.220.000	0	825.000	820.848	99,50%
titlul - 59 - altele cheltuieli	20	750.000	22.000	236.000	234.901	99,53%
titlul - 71- cheltuieli de capital	56	0	0	0	0	0,00%
titlul - 85- plăți efectuate în anii precedenți și recuperate în anul curent	59	4.000	0	4.000	0	0,00%
<i>Din total capital:</i>	71	897.500	0	375.000	140.355	37,43%
	85	0	0	0	-200	
		3.162.000	22.000	1.440.000	1.195.904	83,05%
Autorități executive și legislative (cod 51.02.01.03)						
	51.02.01	3.871.500	22.000	1.440.000	1.195.904	83,05%
	51.02.01.03	3.871.500	22.000	1.440.000	1.195.904	83,05%
Alte servicii publice generale (cod 54.02.05 la 54.02.07+54.02.10+54.02.50)						
titlul - 10- cheltuieli de personal	54.02	410.000	0	69.000	64.389	93,32%
titlul - 20- bunuri și servicii	10	160.000	0	57.000	55.157	96,77%
titlul - 71- cheltuieli de capital	20	50.000	0	12.000	9.232	76,93%
<i>Din total capital:</i>	50	200.000	0	0	0	0,00%
	71	0	0	0	0	
Fond de rezerva bugetară la dispoziția autorităților locale	54.02.05	260.000	2.000	69.000	64.389	93,32%
Fond pentru garantarea împrumuturilor externe, contractate/garantate de stat	54.02.06	200.000	0	0	0	0,00%
Fond pentru garantarea împrumuturilor externe, contractate/garantate de servicii publice comunitare de evidență a persoanelor	54.02.07					
Alte servicii publice generale	54.02.10	210.000	0	69.000	64.389	93,32%
	54.02.50					
Tranzacții privind datoria publică și împrumuturi						
titlul - 20- bunuri și servicii	55.02	414.000	0	90.000	67.066	74,52%
titlul - 30- dobanzi	20	24.000	0	10.000	299	2,99%
	30	270.000	0	80.000	66.767	83,46%
Transferuri cu caracter general între diferite nivele ale administrației (cod 56.02.06+56.02.07+56.02.09)						
	56.02	0	0	0	0	0,00%

titlul - 51- transferuri curente			51	0	0	0	0	0	0,00%
<i>Din total capitol:</i>									
Transferuri din bugetele consiliilor județene pentru finanțarea centrelor de zi pentru protecția copilului		56.02.06							
Transferuri din bugetele locale pentru institutiile de asistență socială pentru persoanele cu handicap		56.02.07							
Transferuri din bugetele locale către bugetul fondului de asigurări sociale de sănătate		56.02.09		0	0	0	0	0	0,00%
Partea a II-a APARARE, ORDINE PUBLICA SI SIGURANTA NATIONALA (cod 60.02+61.02)		59.02		1.421.000	2.000	47.000	6.322	13,45%	
Aparare (cod 60.02.02)		60.02							
<i>Din total capitol:</i>									
Aparare nationala		60.02.02							
Ordine publica si siguranta nationala (cod 61.02.03+61.02.05+61.02.50)		61.02		1.421.000	2.000	47.000	6.322	13,45%	
titlul - 10- cheltuieli de personal		10		0	0				
titlul - 20- bunuri si servicii		20		220.000	2.000	7.000	4.471	63,87%	
titlul - 56- proiecte cu finantare nerambursabila		56		1.162.000	0	40.000	1.851		
titlul - 71- cheltuieli de capital		71		39.000	0	0	0	0,00%	
<i>Din total capitol:</i>				1.421.000	2.000	47.000	6.322	13,45%	
Ordine publica (cod 61.02.03.04)		61.02.03							
		61.02.03.04							
Protectie civila și protecția contra incendiilor (protecție civilă nonmilitară)		61.02.05		1.421.000	2.000	47.000	6.322	13,45%	
Alte cheltuieli în domeniul ordinii publice și siguranței naționale		61.02.50							
Partea a III-a CHELTUIELI SOCIAL-CULTURALE (cod 65.02+66.02+67.02+68.02)		63.02		21.697.500	85.000	4.804.180	3.619.758	75,35%	
Invatamant (cod 65.02.03 la 65.02.05+65.02.07+65.02.11+65.02.50)		65.02		9.872.500	80.000	2.554.140	2.256.644	88,35%	
titlul - 10- cheltuieli de personal		10		8.040.000	0	2.002.000	1.873.275	93,57%	
titlul-20- bunuri si servicii		20		1.489.000	80.000	508.640	375.139	73,75%	
titlul -51- transferuri curente		51		24.000	0	6.500	2.070	31,85%	
titlul - 71- cheltuieli de capital		71		319.500	0	37.000	6.160	16,65%	
titlul - 85- plati efectuate in anii precedenti si recuperate in anul curent		85		0	0	0	0		

Din total capital:									
Învatamânt prescolar și primar (cod 65.02.03.01+65.02.03.02)									
Învatamânt prescolar	65.02.03	9.872.500	80.000	2.554.140	2.256.644	88,35%			
Învatamânt primar	65.02.03.01	2.482.720	49.800	706.080	601.478	85,19%			
Învatamânt secundar (cod 65.02.04.01 la 65.02.04.03)	65.02.03.02	1.202.730	25.600	334.110	293.182	87,75%			
Învatamânt secundar inferior	65.02.03.02	1.279.990	24.200	371.970	308.296	82,88%			
Învatamânt secundar superior	65.02.04	7.389.780	30.200	1.848.060	1.655.166	89,56%			
Învatamânt profesional	65.02.04.01	2.500.280	28.200	669.560	604.270	90,25%			
Învatamânt postliceal	65.02.04.02	4.889.500	2.000	1.178.500	1.050.896	89,17%			
Învatamânt nedefinit prin nivel (cod 65.02.07.04)	65.02.04.03								
Învatamânt special	65.02.05								
Servicii auxiliare pentru educație (cod 65.02.11.03+65.02.11.30)	65.02.07								
Internate și cantine pentru elevi	65.02.07.04								
Alte servicii auxiliare	65.02.11								
Alte cheltuieli în domeniul învățământului	65.02.11.03								
	65.02.11.30								
	65.02.50								
Sanatate (cod 66.02.06+66.02.08+66.02.50)	66.02	3.579.000	0	578.000	448.002	77,51%			
titlul - 10- cheltuieli de personal	10	152.000	0	38.000	31.430	82,71%			
titlul - 20- bunuri și servicii	20	15.000	0	5.000	939	18,78%			
titlul - 56- proiecte cu finanțare nerambursabila	56	3.122.000	0	496.000	390.833				
titlul - 71- cheltuieli de capital	71	290.000	0	39.000	24.800	63,59%			
Din total capital:									
Servicii medicale în unități sanitare cu paturi (cod 66.02.06.01+66.02.06.03)									
Spitale generale	66.02.06	3.373.000	0	496.000	390.833	78,80%			
Unități medico-sociale	66.02.06.01	3.373.000	0	496.000	390.833	78,80%			
Servicii de sanatate publica	66.02.06.03	167.000	0	43.000	32.369	75,28%			
Alte cheltuieli în domeniul sanatații (cod 66.02.50.50)	66.02.08	39.000	0	39.000	24.800	63,59%			
Alte institutii și actiuni sanitare	66.02.50	39.000	0	39.000	24.800	63,59%			
	66.02.50.50								
Cultura, recreere și religie (cod 67.02.03+67.02.05+67.02.06+67.02.50)	67.02	3.781.000	5.000	919.040	492.859	53,63%			
titlul - 10- cheltuieli de personal	10	361.000	0	89.640	89.282	99,60%			
titlul - 20- bunuri și servicii	20	1.821.000	5.000	515.400	386.776	75,04%			
titlul -51- transferuri curente	51	25.000	0	0	0	0,00%			
titlul - 56- proiecte cu finanțare nerambursabila	56	1.345.000	0	124.000	1.851	0,00%			
titlul - 59 - alte cheltuieli	59	25.000	0	0	0	0,00%			

titlul - 71- cheltuieli de capital	71	204.000	0	190.000	14.950	7,87%
titlul - 85- plati efectuate in anii precedenti si recuperate in anul curent	85	0	0	0	0	
<i>Din total capital:</i>						
Servicii culturale (cod 67.02.03.02 la 67.02.03.08+67.02.03.12+67.02.03.30)	67.02.03	3.781.000	5.000	919.040	492.859	53,63%
Biblioteci publice comunale, orasenesti, municipale	67.02.03.02	678.000	0	222.540	156.212	70,20%
Muzee	67.02.03.02	309.000	0	114.940	86.060	74,87%
Instituti publice de spectacole si concerte	67.02.03.03					
Scoli populare de arta si meserii	67.02.03.04					
Case de cultura	67.02.03.05					
Camine culturale	67.02.03.06	369.000	0	107.600	70.152	65,20%
traditionale	67.02.03.07					
Consolidarea si restaurarea monumentelor istorice	67.02.03.08					
Alte servicii culturale	67.02.03.12					
Servicii recreative si sportive (cod 67.02.05.01 la 67.02.05.03)	67.02.03.30					
Sport	67.02.05	3.051.500	5.000	696.500	336.647	48,33%
Tineret	67.02.05.01	20.000	0	4.000	1.650	41,25%
Intretinere gradini publice, parcuri, zone verzi, baze sportive si de agrement	67.02.05.02	12.500	0	3.000	0	0,00%
Servicii religioase	67.02.05.03	3.019.000	5.000	689.500	334.997	48,59%
Alte servicii in domeniile culturii, recreerii si religiei	67.02.06	51.500	0	0	0	0,00%
	67.02.50					
Asigurari si asistenta sociala (cod 68.02.04+68.02.05+68.02.10+68.02.11+68.02.12+68.02.15+68.02.50)	68.02	4.465.000	0	753.000	422.253	56,08%
titlul - 10- cheltuieli de personal	10	691.000	0	231.000	228.791	99,04%
titlul - 20- bunuri si servicii	20	65.000	0	20.700	12.727	61,48%
titlul - 56- proiecte cu finantare nerambursabila	56	3.068.000	0	195.000	1.851	
titlul - 57- asigurari si asistenta sociala	57	475.000	0	276.300	166.983	60,44%
titlul - 59 - alte cheltuieli	59	68.000	0	18.000	13.222	73,46%

titlul - 71- cheltuieli de capital		71	98.000	0	12.000	1.200	10,00%
titlul - 85- plati efectuate in anii precedenti si recuperate in anul curent		85	0	0	0	-2.521	
<i>Din total capital:</i>							
Asistența acordată persoanelor în vârstă		68.02.04	4.465.000	0	753.000	422.253	56,08%
Asistența socială în caz de boli și invalidități (cod 68.02.05.02)		68.02.05	882.000	0	45.000	18.630	41,40%
Asistența socială în caz de invaliditate		68.02.05.02	491.000	0	238.000	235.922	99,13%
Asistența socială pentru familie și copii		68.02.06	491.000	0	238.000	235.922	99,13%
Ajutoare pentru locuințe		68.02.10					
Creșe		68.02.11					
Unități de asistență medico-socială		68.02.12					
Prevenirea excluderii sociale (cod 68.02.15.01+68.02.15.02)		68.02.15					
Ajutor social		68.02.15.01					
Cantine de ajutor social		68.02.15.02					
Alte cheltuieli în domeniul asigurărilor și asistenței sociale		68.02.50	3.092.000	0	470.000	167.701	35,68%
Partea a IV-a SERVICII SI DEZVOLTARE PUBLICA, LOCUINTE, MEDIU SI APE (cod 70.02+74.02)		69,02					
Locuințe, servicii și dezvoltare publică (cod 70.02.03+70.02.05 la 70.02.07+70.02.50)		70,02	5.056.000	143.000	2.159.820	1.571.241	72,75%
titlul - 10- cheltuieli de personal							
titlul - 20- bunuri și servicii			4.356.000	143.000	1.972.820	1.444.517	73,22%
titlul - 71- cheltuieli de capital			565.000	0	141.560	136.971	96,76%
titlul - 81- rambursare credite interne			2.513.000	143.000	1.070.260	862.318	80,57%
<i>Din total capital:</i>							
Locuințe (cod 70.02.03.01+70.02.03.30)		70.02.03	972.000	0	644.000	331.183	51,43%
Dezvoltarea sistemului de locuințe		70.02.03.01	306.000	0	117.000	114.045	97,47%
Alte cheltuieli în domeniul locuințelor		70.02.03.30	4.356.000	143.000	1.972.820	1.444.517	73,22%
Alimentare cu apă și amenajări hidrotehnice (cod 70.02.05.01+70.02.05.02)		70.02.05	119.000	0	31.000	30.316	97,79%
Alimentare cu apă		70.02.05.01	50.000	0	0	0	0,00%
			69.000	0	31.000	30.316	97,79%
			285.000	0	285.000	0	0,00%
			285.000	0	285.000	0	0,00%

	Amenajari hidrotehnice	70.02.05.02							
	Iluminat public si electrificari rurale	70.02.06	0	0	0	0	0	0	0,00%
	Alimentare cu gaze naturale in localitati	70.02.07							
	Alte servicii în domeniile locuintelor, serviciilor si dezvoltarii comunale	70.02.50	3.952.000	143.000	1.656.820	1.414.201			85,36%
	Protectia mediului (cod 74.02.03+74.02.05+74.02.06)								
		74.02	700.000	0	187.000	126.724			67,77%
	titlul - 20- bunuri si servicii	20	700.000	0	187.000	126.724			67,77%
	<i>Din total capitol:</i>		700.000	0	187.000	126.724			67,77%
	Reducerea și controlul poluării	74.02.03							
	Salubritate si gestiunea deseurilor (cod 74.02.05.01+74.02.05.02)	74.02.05	700.000	0	187.000	126.724			67,77%
	Salubritate	74.02.05.01	700.000	0	187.000	126.724			67,77%
	Colectarea, tratarea si distrugerea deseurilor	74.02.05.02							
	Canalizarea si tratarea apelor reziduale	74.02.06							
	Partea a V-a ACTIUNI ECONOMICE (cod 80.02+81.02+83.02+84.02+87.02)	79.02	1.432.000	0	432.000	236.002			54,63%
	Actiuni generale economice, comerciale si de munca (cod 80.02.01)	80.02							
	<i>Din total capitol:</i>								
	Actiuni generale economice si comerciale (cod 80.02.01.06+80.02.01.09+80.02.01.10+80.02.01.30)	80.02.01							
	Prevenire si combatere inundatii si gheturi	80.02.01.06							
	Stimulare întreprinderi mici si mijlocii	80.02.01.09							
	Programe de dezvoltare regionala si sociala	80.02.01.10							
	Alte cheltuieli pentru actiuni generale economice si com	80.02.01.30							
	Combustibili si energie (cod 81.02.06+81.02.07+81.02.50)	81.02							
	<i>Din total capitol:</i>								
	Energie termica	81.02.06							
	Alti combustibili	81.02.07							
	Alte cheltuieli privind combustibilii si energia	81.02.50							
	Agricultura, silvicultura, piscicultura si vanatoare (cod 83.02.03)	83.02							
	<i>Din total capitol:</i>								
	Agricultura (cod 83.02.03.03+83.02.03.07+83.02.03.30)	83.02.03							
	Protectia plantelor și carantină fitosanitară	83.02.03.03							
	Camere agricole	83.02.03.07							

	Alte cheltuieli în domeniul agriculturii	83.02.03.30				
Transporturi (cod 84.02.03+84.02.06+84.02.50)		84.02	1.432.000	432.000	236.002	54,63%
titlul - 56- proiecte cu finantare nerambursabila		56	1.194.000	194.000	1.851	0,95%
titlul - 71- cheltuieli de capital		71	238.000	238.000	234.151	98,38%
<i>Din total capital:</i>			108.000	432.000	236.002	54,63%
Transport rutier (cod 84.02.03.01 la 84.02.03.03)		84.02.03	1.432.000	432.000	236.002	54,63%
Drumuri si poduri		84.02.03.01				
Transport în comun		84.02.03.02				
Strazi		84.02.03.03	1.432.000	432.000	236.002	54,63%
Transport aerian (cod 84.02.06.02)		84.02.06				
Aviaticia civila		84.02.06.02				
Alte cheltuieli în domeniul transporturilor		84.02.50	0	0		
Alte actiuni economice (cod 87.02.01+87.02.03 la 87.02.05+87.02.50)		87.02				
<i>Din total capital:</i>						
Fondul Român de Dezvoltare Sociala		87.02.01				
Zone libere		87.02.03				
Turism		87.02.04				
Proiecte de dezvoltare multifunctionale		87.02.05				
Alte actiuni economice		87.02.50				
VII. REZERVE, EXCEDENT / DEFICIT		96.02			576.944	
EXCEDENT (+) (cod 00.01-49.02)		98.02			576.944	
DEFICIT ¹⁾ (-) (cod 00.01-49.02)		99.02				

DENUMIREA INDICATORILOR	Cod indicator	PREVEDERI ANUALE 2012		Prevederi la 31.03.2012	Plati efectuate 31.03.2012	Grad de realizare plati la 31.03.2012 (%)
		TOTAL AN 2012 APROBAT H.C.L. NR. 19 / 29.03.2012	din care credite bugetare destinate stingerii plăților restante			
		1	2			
BUGETUL LOCAL PE SECTIUNI DETALIAT LA CHELTUIELI PE CAPITOLE, SUBCAPITOLE ȘI PARAGRAFE PE ANUL 2012						
0						
CHELTUIELILE SECȚIUNII DE FUNCȚIONARE (cod						
50.02+59.02+63.02+69.02+79.02)						
titlul - 10- cheltuieli de personal	10	12.189.000	0	3.384.200	3.235.754	95,61%
titlul - 20 - bunuri si servicii	20	7.647.000	255.000	2.572.000	2.013.526	78,29%
titlul - 30- dobanzi si comisioane	30	270.000	0	80.000	66.767	83,46%
titlul -50- fond de rezerva	50	200.000	0	0	0	0,00%
titlul - 51- transferuri curente	51	49.000	0	6.500	2.070	31,85%
titlul - 57- asigurari si asistenta sociala	57	475.000	0	276.300	166.983	60,44%
titlul - 59- alte cheltuieli	59	97.000	0	22.000	13.222	60,10%

titlul - 81- rambursari de credite interne aferente datoriei publice interne	81.02.05	252.000	0	63.000	60.498	96,03%
titlul -85 - plati efectuate in anii precedenti si recuperate in anul curent	85	0	0	0	-2.721	0,00%
Partea I-a SERVICII PUBLICE GENERALE (cod 51.02+54.02+55.02+56.02)	50.02	3.678.000	22.000	1.224.000	1.187.004	96,98%
Autoritati publice si actiuni externe (cod 51.02.01)	51.02	2.974.000	22.000	1.065.000	1.055.549	99,11%
titlul - 10- cheltuieli de personal	10	2.220.000	0	825.000	820.848	99,50%
titlul - 20- bunuri si servicii	20	750.000	22.000	236.000	234.901	99,53%
titlul - 59 - alte cheltuieli	59	4.000	0	4.000	0	0,00%
titlul -85 - plati efectuate in anii precedenti si recuperate in anul curent	85	0	0	0	-200	
<i>Din total capitol:</i>		2.974.000	22.000	1.065.000	1.055.549	99,11%
Autoritati executive si legislative (cod 51.02.01.03)	51.02.01	2.974.000	22.000	1.065.000	1.055.549	99,11%
Autorități executive	51.02.01.03	2.974.000	22.000	1.065.000	1.055.549	99,11%
Alte servicii publice generale (cod 54.02.05 la 54.02.07+54.02.10+54.02.50)	54.02	410.000	0	69.000	64.389	93,32%
titlul - 10- cheltuieli de personal	10	160.000	0	57.000	55.157	96,77%
titlul - 20- bunuri si servicii	20	50.000	0	12.000	9.232	76,93%
titlul -50- fond de rezerva	50.04	200.000	0	0		
<i>Din total capitol:</i>		220.000	0	69.000	64.389	93,32%
Fond de rezerva bugetara la dispozitia autoritatilor locale	54.02.05	200.000		0	0	
Fond pentru garantarea împrumuturilor externe, contractate/garantate de stat	54.02.06					
Fond pentru garantarea împrumuturilor externe, contractate/garantate de	54.02.07					
Servicii publice comunitare de evidență a persoanelor	54.02.10	210.000	0	69.000	64.389	93,32%
Alte servicii publice generale	54.02.50					
Tranzacții privind datoria publică și împrumuturi	55.02	294.000	0	90.000	67.066	74,52%
titlul - 20 - bunuri si servicii	20	24.000	0	10.000	299	2,99%
titlul - 30- dobanzi	30	270.000	0	80.000	66.767	83,46%
Transferuri cu caracter general între diferite nivele ale administratiei (cod 56.02.06+56.02.07+56.02.09)	56.02	0	0	0	0	0,00%

titlul - 51- transferuri curente			51	0	0	0	0	0	0,00%
<i>Din total capitol:</i>									
Transferuri din bugetele consiliilor județene pentru finanțarea centrelor de zi pentru protecția copilului	56.02.06								
Transferuri din bugetele locale pentru institutiile de asistența socială pentru persoanele cu handicap	56.02.07								
Transferuri din bugetele locale către bugetul fondului de asigurări sociale de sănătate	56.02.09								
Partea a II-a APARARE, ORDINE PUBLICA SI SIGURANTA NATIONALA (cod 60.02+61.02)	59.02								
Aparare (cod 60.02.02)		220.000	2.000	7.000	4.471				63,87%
<i>Din total capitol:</i>	60.02								
Aparare nationala	60.02.02								
Ordine publica si siguranta nationala (cod 61.02.03+61.02.05+61.02.50)	61.02								
titlul - 10- cheltuieli de personal	10	220.000	2.000	7.000	4.471				63,87%
titlul - 20- bunuri si servicii	20	220.000	2.000	7.000	4.471				63,87%
<i>Din total capitol:</i>									
Ordine publica (cod 61.02.03.04)	61.02.03	220.000	2.000	7.000	4.471				63,87%
Politie comunitara	61.02.03.04								
Protectie civila și protecția contra incendiilor (protecție civilă nonmilitară)	61.02.05	220.000	2.000	7.000	4.471				63,87%
Alte cheltuieli în domeniul ordinii publice și siguranței naționale	61.02.50								
Partea a III-a CHELTUIELI SOCIAL-CULTURALE (cod 65.02+66.02+67.02+68.02)	63.02								
Invatamant (cod 65.02.03 la 65.02.05+65.02.07+65.02.11+65.02.50)	65.02	13.251.000	85.000	3.711.180	3.180.634				85,70%
titlul -10 - cheltuieli de personal	10	9.553.000	80.000	2.517.140	2.250.484				89,41%
titlul - 20- bunuri si servicii	20	8.040.000	0	2.002.000	1.873.275				93,57%
titlul -51- transferuri curente	51	1.489.000	80.000	508.640	375.139				73,75%
titlul - 85- plati efectuate in anii precedenti si recuperate in anul curent	85	24.000	0	6.500	2.070				31,85%
<i>Din total capitol:</i>									
Invatamant prescolar si primar (cod 65.02.03.01+65.02.03.02)	65.02.03	9.553.000	80.000	2.517.140	2.250.484				89,41%
Invatamant prescolar	65.02.03.01	2.465.720	49.800	689.080	601.478				87,29%
		1.202.730	25.600	334.110	293.182				87,75%

	Învatamânt primar	65.02.03.02	1.262.990	24.200	354.970	308.296	86,85%
	Învatamânt secundar (cod 65.02.04.01 la 65.02.04.03)	65.02.04	7.087.280	30.200	1.828.060	1.649.006	90,21%
	Învatamânt secundar inferior	65.02.04.01	2.460.280	28.200	659.560	598.110	90,68%
	Învatamânt secundar superior	65.02.04.02	4.627.000	2.000	1.168.500	1.050.896	89,94%
	Învatamânt profesional	65.02.04.03					
	Învatamânt postliceal	65.02.05					
	Învatamânt nedefinit prin nivel (cod 65.02.07.04)	65.02.07					
	Învatamânt special	65.02.07.04					
	Servicii auxiliare pentru educație (cod 65.02.11.03+65.02.11.30)	65.02.11					
	Internate și cantine pentru elevi	65.02.11.03					
	Alte servicii auxiliare	65.02.11.30					
	Alte cheltuieli în domeniul învățământului	65.02.50					
	Sanatate (cod 66.02.06+66.02.08+66.02.50)	66.02	167.000	0	43.000	32.369	75,28%
	titlul -10- cheltuieli de personal	10	152.000	0	38.000	31.430	82,71%
	titlul -20- bunuri și servicii	20	15.000	0	5.000	939	18,78%
	<i>Din total capitol:</i>		167.000	0	43.000	32.369	75,28%
	Servicii medicale în unități sanitare cu paturi (cod 66.02.06.01+66.02.06.03)	66.02.06	0	0	0	0	
	Spitale generale	66.02.06.01	0	0	0	0	
	Unități medico-sociale	66.02.06.03					
	Servicii de sănătate publică	66.02.08	167.000	0	43.000	32.369	75,28%
	Alte cheltuieli în domeniul sănătății (cod 66.02.50.50)	66.02.50	0		0	0	
	Alte instituții și acțiuni sanitare	66.02.50.50					
	Cultura, recreere și religie (cod 67.02.03+67.02.05+67.02.06+67.02.50)	67.02	2.232.000	5.000	605.040	476.058	78,68%
	titlul -10- cheltuieli de personal	10	361.000	0	89.640	89.282	99,60%
	titlul -20- bunuri și servicii	20	1.821.000	5.000	515.400	386.776	75,04%
	titlul -51- transferuri curente	51	25.000		0	0	
	titlul -59- alte cheltuieli	59	25.000		0	0	
	titlul -85 - plăți efectuate în anii precedenți și recuperate în anul curent	85	0	0	0	0	0,00%
	<i>Din total capitol:</i>		2.232.000	5.000	605.040	476.058	78,68%
	Servicii culturale (cod 67.02.03.02 la 67.02.03.08+67.02.03.12+67.02.03.30)	67.02.03	648.000	0	206.540	141.262	68,39%
	Biblioteci publice comunale, orașenești, municipale	67.02.03.02	279.000	0	98.940	71.110	71,87%
	Muzee	67.02.03.03					
	Instituții publice de spectacole și concerte	67.02.03.04					
	Școli populare de artă și meserii	67.02.03.05					

	Case de cultura	67.02.03.06	369.000	0	107.600	70.152	65,20%
	Camine culturale traditionale	67.02.03.07 67.02.03.08					
	Consolidarea si restaurarea monumentelor istorice	67.02.03.12					
	Alte servicii culturale	67.02.03.30					
	Servicii recreative si sportive (cod 67.02.05.01 la 67.02.05.03)	67.02.05	1.532.500	5.000	398.500	334.796	84,01%
	Sport	67.02.05.01	20.000	0	4.000	1.650	41,25%
	Tineret	67.02.05.02	12.500	0	3.000	0	0,00%
	Intretinere gradini publice, parcuri, zone verzi, baze sportive si de agrement	67.02.05.03	1.500.000	5.000	391.500	333.146	85,09%
	Servicii religioase	67.02.06	51.500	0	0	0	0,00%
	Alte servicii în domeniile culturii, recreerii si religiei	67.02.50					
	Asigurari si asistenta sociala						
	(cod 68.02.04+68.02.05+68.02.06+68.02.10+68.02.11+68.02.12+68.02.15+68	68.02	1.299.000	0	546.000	421.723	77,24%
	titlul -10- cheltuieli de personal						
	titlul -20- bunuri si servicii	10	691.000	0	231.000	228.791	99,04%
	titlul - 57- asigurari si asistenta sociala	20	65.000	0	20.700	12.727	61,48%
	titlul -59- alte cheltuieli	57	475.000	0	276.300	166.983	60,44%
	titlul - 85- plati efectuate in anii precedenti si recuperate in anul curent	59	68.000	0	18.000	13.222	73,46%
	<i>Din total capitol:</i>	85	0	0	0	0	0,00%
	Asistenta acordata persoanelor in varsta		1.796.000	0	546.000	421.723	77,24%
	Asistenta sociala in caz de boli si invaliditati (cod 68.02.05.02)	68.02.04	91.000	0	26.000	19.404	74,63%
	Asistenta sociala in caz de invaliditate	68.02.05	491.000	0	238.000	235.922	99,13%
	Asistenta sociala pentru familie si copii	68.02.05.02	491.000	0	238.000	0	0,00%
	Ajutoare pentru locuinte	68.02.06					
	Creșe	68.02.10					
	Unități de asistență medico-sociala	68.02.11					
	Prevenirea excluderii sociale (cod 68.02.15.01+68.02.15.02)	68.02.12					
	Ajutor social	68.02.15					
	Cantine de ajutor social	68.02.15.01					
	Alte cheltuieli in domeniul asigurarii si asistentei sociale	68.02.15.02	717.000	0	282.000	166.397	59,01%

Partea a IV-a SERVICII SI DEZVOLTARE PUBLICA, LOCUINTE, MEDIU SI APE (cod 70.02+74.02)						
Locuinte, servicii si dezvoltare publica (cod 70.02.03+70.02.05 la 70.02.07+70.02.50)						
titlul - 10- cheltuieli de personal	69,02	4.030.000	146.000	1.461.820	1.186.511	81,17%
titlul -20- bunuri si servicii	70.02	3.330.000	143.000	1.274.820	1.059.787	83,13%
titlul - 81- rambursare credite interne aferente datoriei publice interne	10	565.000	0	141.560	136.971	96,76%
	20	2.513.000	143.000	1.070.260	862.318	80,57%
	81.02.05	252.000	0	63.000	60.498	96,03%
<i>Din total capital:</i>						
Locuinte (cod 70.02.03.01+70.02.03.30)	70.02.03	3.330.000	143.000	1.274.820	1.059.787	83,13%
Dezvoltarea sistemului de locuinte	70.02.03.01					
Alte cheltuieli in domeniul locuintelor	70.02.03.30					
Alimentare cu apa si amenajari hidrotehnice (cod 70.02.05.01+70.02.05.02)	70.02.05					
Alimentare cu apa	70.02.05.01					
Amenajari hidrotehnice	70.02.05.02					
Iluminat public si electrificari rurale	70.02.06					
Alimentare cu gaze naturale in localitati	70.02.07					
Alte servicii in domeniile locuintelor, serviciilor si dezvoltarii comunale	70.02.50	3.330.000	143.000	1.274.820	1.059.787	83,13%
Protectia mediului (cod 74.02.03+74.02.05+74.02.06)						
titlul - 20- bunuri si servicii	74.02	700.000	3.000	187.000	126.724	67,77%
	20	700.000	3.000	187.000	126.724	67,77%
<i>Din total capital:</i>						
Reducerea si controlul poluarii	74.02.03	700.000	3.000	187.000	126.724	67,77%
Salubritate si gestiunea deseurilor (cod 74.02.05.01+74.02.05.02)	74.02.05	700.000	3.000	187.000	126.724	67,77%
Salubritate	74.02.05.01	700.000	3.000	187.000	126.724	67,77%
Colectarea, tratarea si distrugerea deseurilor	74.02.05.02	0	0	0	0	0,00%
Canalizarea si tratarea apelor reziduale	74.02.06					
Partea a V-a ACTIUNI ECONOMICE (cod 80.02+81.02+83.02+84.02+87.02)						
Actiuni generale economice, comerciale si de munca (cod 80.02.01)						
<i>Din total capital:</i>						
Actiuni generale economice si comerciale (cod 80.02.01.06+80.02.01.09+80.02.01.10+80.02.01.30)	80.02.01					
Prevenire si combatere inundatii si gheturi	80.02.01.06					
Stimulare întreprinderi mici si mijlocii	80.02.01.09					

	Programe de dezvoltare regionala si sociala	80.02.01.10				
	Alte cheltuieli pentru actiuni generale economice si come	80.02.01.30				
	Combustibili si energie (cod 81.02.06+81.02.07+81.02.50)	81.02				
	<i>Din total capitol:</i>					
	Energie termica	81.02.06				
	Alti combustibili	81.02.07				
	Alte cheltuieli privind combustibili si energia	81.02.50				
	Agricultura, silvicultura, piscicultura si vanatoare (cod 83.02.03)	83.02				
	<i>Din total capitol:</i>					
	Agricultura (cod 83.02.03.03+83.02.03.07+83.02.03.30)	83.02.03				
	Protectia plantelor si carantina fitosanitara	83.02.03.03				
	Camere agricole	83.02.03.07				
	Alte cheltuieli in domeniul agriculturii	83.02.03.30				
	Transporturi (cod 84.02.03+84.02.06+84.02.50)	84.02				
	<i>Din total capitol:</i>					
	Transport rutier (cod 84.02.03.01 la 84.02.03.03)	84.02.03				
	Drumuri si poduri	84.02.03.01				
	Transport in comun	84.02.03.02				
	Strazi	84.02.03.03				
	Transport aerian (cod 84.02.06.02)	84.02.06				
	Aviatiia civila	84.02.06.02				
	Alte cheltuieli in domeniul transporturilor	84.02.50				
	Alte actiuni economice (cod 87.02.01+87.02.03 la 87.02.05+87.02.50)	87.02				
	<i>Din total capitol:</i>					
	Fondul Român de Dezvoltare Sociala	87.02.01				
	Zone libere	87.02.03				
	Turism	87.02.04				
	Proiecte de dezvoltare multifunctionale	87.02.05				
	Alte actiuni economice	87.02.50				
	VII. REZERVE, EXCEDENT / DEFICIT	96.02				
	EXCEDENT (+) (cod 00.01-49.02)	98.02				596.579
	DEFICIT ¹⁾ (-) (cod 00.01-49.02)	99.02				596.579

CHELTUIELILE SECȚIUNII DE DEZVOLTARE (cod 50.02+59.02+63.02+69.02+79.02)						
titlul - 56- proiecte cu finantare nerambursabila	49.02	13.003.000	0	2.638.000	1.204.583	45,66%
titlul - 71- cheltuieli de capital	56	9.891.000	0	1.049.000	398.237	37,96%
titlul - 81.04- rambursarea împrumuturilor contractate pentru finantarea proiectelor cu finantare UE	71	3.058.000	0	1.535.000	752.799	49,04%
	81.04.	54.000		54.000	53.547	99,16%
Partea I-a SERVICII PUBLICE GENERALE (cod 51.02+54.02)						
Autorități publice și acțiuni externe (cod 51.02.01)	50.02	897.500	0	375.000	140.355	37,43%
	51.02	897.500	0	375.000	140.355	37,43%
		0	0	0	0	
titlul - 71- cheltuieli de capital	71	897.500	0	375.000	140.355	37,43%
<i>Din total capital:</i>						
		263.000	0	375.000	140.355	37,43%
Autorități executive și legislative (cod 51.02.01.03)	51.02.01	897.500	0	375.000	140.355	37,43%
Autorități executive	51.02.01.03	897.500	0	375.000	140.355	37,43%
Alte servicii publice generale (cod 54.02.05 la 54.02.07+54.02.10+54.02.50)						
titlul - 71- cheltuieli de capital	54.02	0	0	0	0	0,00%
	71	0	0	0	0	0,00%
<i>Din total capital:</i>						
Fond de rezerva bugetara la dispozitia autoritatilor locale	54.02.05	0	0	0	0	0,00%
Fond pentru garantarea împrumuturilor externe, contractate/garantate de stat	54.02.06					
Fond pentru garantarea împrumuturilor externe, contractate/garantate de	54.02.07					
Servicii publice comunitare de evidență a persoanelor	54.02.10	0	0	0	0	0,00%
Alte servicii publice generale	54.02.50					

Partea a II-a APARARE, ORDINE PUBLICA SI SIGURANTA NATIONALA (cod 60.02+61.02)												
Aparare (cod 60.02.02)							59.02	1.201.000	0	267.000	1.851	0,69%
<i>Din total capital:</i>							60.02					
Aparare nationala							60.02.02					
Ordine publica si siguranta nationala (cod 61.02.03+61.02.05+61.02.50)							61.02	1.201.000	0	267.000	1.851	0,69%
titlul - 56- proiecte cu finantare nerambursabila							56	1.162.000	0	40.000	1.851	4,63%
titlul - 71- cheltuieli de capital							71	39.000	0	227.000	0	0,00%
<i>Din total capital:</i>												
Ordine publica (cod 61.02.03.04)							61.02.03	1.201.000	0	267.000	1.851	0,69%
Politie comunitara							61.02.03.04					
Protectie civila si protectia contra incendiilor (protectie civila nonmilitara)							61.02.05	1.201.000	0	267.000	1.851	0,69%
Alte cheltuieli in domeniul ordinii publice si sigurantei nationale							61.02.50					
Partea a III-a CHELTUIELI SOCIAL-CULTURALE (cod 65.02+66.02+67.02+68.02)							63.02	8.446.500	0	1.093.000	441.645	40,41%
Invatamant (cod 65.02.03 la 65.02.05+65.02.07+65.02.11+65.02.50)							65.02	319.500	0	37.000	6.160	16,65%
titlul - 71- cheltuieli de capital							71	319.500	0	37.000	6.160	16,65%
<i>Din total capital:</i>												
Invatamant prescolar si primar (cod 65.02.03.01+65.02.03.02)							65.02.03	319.500	0	37.000	6.160	16,65%
Invatamant prescolar							65.02.03.01	0	0	0	0	0,00%
Invatamant primar							65.02.03.02	17.000	0	17.000	0	0,00%
Invatamant secundar (cod 65.02.04.01 la 65.02.04.03)							65.02.04	90.000	0	20.000	6.160	30,80%
Invatamant secundar inferior							65.02.04.01	40.000	0	10.000	6.160	0,00%
Invatamant secundar superior							65.02.04.02	262.500	0	10.000	0	0,00%
Invatamant profesional							65.02.04.03					
Invatamant postliceal							65.02.05					
Invatamant nedefinitibil prin nivel (cod 65.02.07.04)							65.02.07					
Invatamant special							65.02.07.04					
Servicii auxiliare pentru educatie (cod 65.02.11.03+65.02.11.30)							65.02.11					
Internate si cantine pentru elevi							65.02.11.03					
Alte servicii auxiliare							65.02.11.30					
Alte cheltuieli in domeniul invatamantului							65.02.50					

Sanatate (cod 66.02.06+66.02.08+66.02.50)					66.02	3.412.000	0	535.000	415.633	77,69%
titlul - 56- proiecte cu finantare nerambursabila					56	3.122.000	0	496.000	390.833	78,80%
titlul - 71- cheltuieli de capital					71	290.000	0	39.000	24.800	63,59%
<i>Din total capital:</i>										
Servicii medicale in unitati sanitare cu paturi (cod 66.02.06.01+66.02.06.03)				66.02.06	3.378.000	0	535.000	415.633	77,69%	
Spitale generale				66.02.06.01	3.373.000	0	496.000	390.833	78,80%	
Unitati medico-sociale				66.02.06.03				390.833	78,80%	
Servicii de sanatate publica				66.02.08						
Alte cheltuieli in domeniul sanatatii (cod 66.02.50.50)				66.02.50	5.000	0	39.000	24.800	63,59%	
Alte institutii si actiuni sanitare				66.02.50.50	39.000	0	39.000	24.800	63,59%	
Cultura, recreere si religie (cod 67.02.03+67.02.05+67.02.06+67.02.50)				67.02	1.549.000	0	314.000	16.801	5,35%	
titlul - 56- proiecte cu finantare nerambursabila				56	1.345.000		124.000	1.851	1,49%	
titlul - 71- cheltuieli de capital				71	204.000	0	190.000	14.950	7,87%	
<i>Din total capital:</i>										
Servicii culturale (cod 67.02.03.02 la 67.02.03.08+67.02.03.12+67.02.03.30)				67.02.03	1.549.000	0	314.000	16.801	5,35%	
Biblioteci publice comunale, orasesti, municipale				67.02.03.02	30.000	0	16.000	14.950	93,44%	
Muzee				67.02.03.03	30.000		16.000	14.950	93,44%	
Institutii publice de spectacole si concerte				67.02.03.04						
Scoli populare de arta si meserii				67.02.03.05						
Case de cultura				67.02.03.06						
Camine culturale				67.02.03.07						
traditionale				67.02.03.08						
Consolidarea si restaurarea monumentelor istorice				67.02.03.12						
Alte servicii culturale				67.02.03.30						
Servicii recreative si sportive (cod 67.02.05.01 la 67.02.05.03)				67.02.05	1.519.000	0	298.000	1.851	0,62%	
Sport				67.02.05.01						
Tineret				67.02.05.02						
Intretinere gradini publice, parcuri, zone verzi, baze sportive si de agrement				67.02.05.03	1.519.000	0	298.000	1.851	0,62%	
Servicii religioase				67.02.06						
Alte servicii în domeniile culturii, recreerii si religiei				67.02.50						
Asigurari si asistenta sociala										
(cod 68.02.04+68.02.05+68.02.06+68.02.10+68.02.11+68.02.12+68.02.15+68.02.16)				68.02	3.166.000	0	207.000	3.051	1,47%	

titlul - 56- proiecte cu finantare nerambursabila		56	3.068.000		195.000	1.851	0,95%
titlul - 71- cheltuieli de capital		71	98.000	0	12.000	1.200	10,00%
<i>Din total capital:</i>			3.166.000	0	207.000	3.051	1,47%
Asistenta acordata persoanelor in varsta		68.02.04	791.000		19.000	1.851	9,74%
Asistenta sociala in caz de boli si invaliditati (cod 68.02.05.02)		68.02.05					
Asistenta sociala in caz de invaliditate		68.02.05.02					
Asistenta sociala pentru familie si copii		68.02.06					
Ajutoare pentru locuinte		68.02.10					
Crese		68.02.11					
Unități de asistență medico-sociale		68.02.12					
Prevenirea excluderii sociale (cod 68.02.15.01+68.02.15.02)		68.02.15					
Ajutor social		68.02.15.01					
Cantine de ajutor social		68.02.15.02					
Alte cheltuieli in domeniul asigurarii si asistentei sociale		68.02.50	2.447.000	0	196.000	1.200	0,61%
Partea a IV-a SERVICII SI DEZVOLTARE PUBLICA, LOCUINTE, MEDIU SI APE (cod 70.02+74.02)		69,02					
Locuinte, servicii si dezvoltare publica (cod 70.02.03+70.02.05 la 70.02.07+70.02.50)		70.02	1.026.000	0	698.000	384.730	55,12%
titlul - 71- cheltuieli de capital		71	1.026.000	0	698.000	384.730	55,12%
			972.000	0	644.000	331.183	51,43%
			0	0	0	0	
titlul - 81.04- rambursarea imprumuturilor contractate pentru finantarea proiectelor cu finantare UE		81.04.	54.000		54.000	53.547	0,00%
<i>Din total capital:</i>			741.000	0	729.000	384.730	52,78%
Locuinte (cod 70.02.03.01+70.02.03.30)		70.02.03	119.000	0	31.000	30.316	97,79%
Dezvoltarea sistemului de locuinte		70.02.03.01	50.000	0	0	0	0,00%
Alte cheltuieli in domeniul locuintelor		70.02.03.30	69.000	0	31.000	30.316	97,79%
Alimentare cu apa si amenajari hidrotehnice (cod 70.02.05.01+70.02.05.02)		70.02.05					
Alimentare cu apa		70.02.05.01	285.000		285.000	0	0,00%
Amenajari hidrotehnice		70.02.05.02					
Iluminat public si electrificari rurale		70.02.06	0	0	0	0	0,00%
Alimentare cu gaze naturale in localitati		70.02.07					
Alte servicii în domeniile locuintelor, serviciilor si dezvoltarii comunale		70.02.50	622.000	0	698.000	354.414	50,78%

Protecția mediului (cod 74.02.03+74.02.05+74.02.06)		74.02	0	0	0	0	0,00%
titlul - 71- cheltuieli de capital		71					
<i>Din total capital:</i>					0		
Reducerea și controlul poluării	74.02.03						
Salubritate și gestionarea deșeurilor (cod 74.02.05.01+74.02.05.02)	74.02.05		0	0	0		
Salubritate	74.02.05.01						
Colectarea, tratarea și distrugerea deșeurilor	74.02.05.02						
Canalizarea și tratarea apelor reziduale	74.02.06						
Partea a V-a ACTIUNI ECONOMICE (cod 80.02+81.02+83.02+84.02+87.02)		79.02	1.432.000	0	432.000	236.002	54,63%
Actiuni generale economice, comerciale și de muncă (cod 80.02.01)		80.02					
<i>Din total capital:</i>							
Actiuni generale economice și comerciale (cod 80.02.01.06+80.02.01.09+80.02.01.10+80.02.01.30)	80.02.01						
Prevenire și combatere înundată și gheturi	80.02.01.06						
Stimulare înțreprinderi mici și mijlocii	80.02.01.09						
Programe de dezvoltare regională și socială	80.02.01.10						
Alte cheltuieli pentru acțiuni generale economice și comerciale	80.02.01.30						
Combustibili și energie (cod 81.02.06+81.02.07+81.02.50)		81.02					
<i>Din total capital:</i>							
Energie termică	81.02.06						
Alți combustibili	81.02.07						
Alte cheltuieli privind combustibilii și energia	81.02.50						
Agricultura, silvicultura, piscicultura și vanatoare (cod 83.02.03)		83.02					
<i>Din total capital:</i>							
Agricultura (cod 83.02.03.03+83.02.03.07+83.02.03.30)	83.02.03						
Protecția plantelor și carantină fitosanitară	83.02.03.03						
Carne agricole	83.02.03.07						
Alte cheltuieli în domeniul agriculturii	83.02.03.30						
Transporturi (cod 84.02.03+84.02.06+84.02.50)		84.02	1.432.000	0	432.000	236.002	54,63%
titlul - 56- proiecte cu finanțare nerambursabilă		56	1.194.000		194.000	1.851	0,95%

titlul - 71 - cheltuieli de capital		71	238.000	0	238.000	234.151	98,38%
<i>Din total capitol:</i>							
Transport rutier (cod 84.02.03.01 la 84.02.03.03)			1.432.000	0	432.000	236.002	54,63%
Drumuri si poduri	84.02.03		1.432.000	0	432.000	236.002	54,63%
Transport in comun	84.02.03.01						
Strazi	84.02.03.02						
Transport aerian (cod 84.02.06.02)	84.02.03.03		1.432.000	0	432.000	236.002	54,63%
Aviatiia civila	84.02.06						
Alte cheltuieli în domeniul transporturilor	84.02.06.02						
	84.02.50						
Alte actiuni economice (cod 87.02.01+87.02.03 la 87.02.05+87.02.50)	87.02						
<i>Din total capitol:</i>							
Fondul Român de Dezvoltare Sociala	87.02.01						
Zone libere	87.02.03						
Turism	87.02.04						
Proiecte de dezvoltare multifunctionale	87.02.05						
Alte actiuni economice	87.02.50						
VII. REZERVE, EXCEDENT / DEFICIT	96.02					415	
EXCEDENT (+) (cod 00.01-49.02)	98.02					415	
DEFICIT ¹⁾ (-) (cod 00.01-49.02)	99.02						

¹⁾ finantat din excedentul anilor precedenti

NOTA: - Fiecare capitol, subcapitol și paragraf de cheltuieli se detaliază în mod corespunzător, conform clasificăției economice.

PREȘEDINTE DE ȘEDINȚĂ,
CONSILIER,
ing. Zanfir Cornel



Contrasemnează,
Secretar al municipiului Adjud
Șibișan Andra - Genoveva

Întocmit,
ec. Goian Daniela