

ROMÂNIA
JUDEȚUL VRANCEA
CONSILIUL LOCAL AL MUNICIPIULUI ADJUD

HOTĂRÂREA NR. 53
din 30 mai 2013

privind : aprobarea execuției bugetului general al municipiului Adjud la data de 31.03.2013 , centralizat și pe structura celor două secțiuni , respectiv secțiunea de funcționare și secțiunea de dezvoltare

Consiliul local al Municipiului Adjud , județul Vrancea , întrunit în sesiune ordinară :

- Având în vedere Expunerea de motive a primarului municipiului Adjud care a inițiat proiectul de hotărâre și Raportul de specialitate al Direcției economice din aparatul de specialitate al primarului cu privire la conturile de execuție ale bugetului general al Municipiului Adjud la data de 31.03.2013, pe structura celor două secțiuni , respectiv secțiunea de funcționare și secțiunea de dezvoltare , înregistrat sub nr. 7924 / 22.05.2013 ;
- În conformitate cu prevederile art . 49 , alin. 12 din Legea nr. 273 / 2006 privind finanțele publice locale , cu modificările și completările ulterioare;
- Văzând avizul Comisiei pentru activități economico-financiare , buget și finanțe , taxe și impozite , servicii publice a Consiliului Local al Municipiului Adjud ;
- Luând în considerare prevederile Legii nr. 54 / 2003 privind transparența decizională în administrația publică ;
- În temeiul prevederilor art. 36 (2) , lit. "b" , alin.(4) , lit. "a" ; art. 44 ; art. 45 (2) , lit. "a" art. 47 din Legea nr. 215 /2001 privind administrația publică locală , republicată în anul 2007 , cu modificările și completările ulterioare ;

H O T Ă R Ă Ș T E :

ART. 1 . Se aprobă contul de execuție al bugetului general al Municipiului Adjud la data de 31.03.2013 , în structura următoare :

- a) la partea de venituri
- | | |
|---------------------------------------|---------------------|
| 1. prevederi bugetare anuale aprobate | 68.876,40 mii lei |
| 2. prevederi bugetare la 31.03.2013 | 13.219,89 mii lei |
| 3. încasări realizate la 31.03.2013 | 10.798,73 mii lei, |
| din care : | |
| - încasări secțiunea de funcționare | 9.479,08 mii lei și |
| - încasări secțiunea de dezvoltare | 1.319,65 mii lei |
- b) la partea de cheltuieli
- | | |
|---|---------------------|
| 1. credite bugetare aprobate anual | 70.676,40 mii lei |
| 2. credite bugetare semestrul la 31.03.2013 | 15.019,89 mii lei |
| 3. plăți efectuate la 31.03.2013 | 11.610,77 mii lei, |
| din care : | |
| - plăți efectuate secțiunea de funcționare | 8.593,69 mii lei și |
| - plăți efectuate secțiunea de dezvoltare | 3.017,08 mii lei . |

Rezultatul exercițiului bugetului general al Municipiului Adjud la data de 31.03.2013 pe total se prezintă cu deficit în sumă de 812,04 mii lei , din care secțiunea de funcționare un excedent de 885,39 mii lei , iar secțiunea de dezvoltare un deficit de 1.697,43 mii lei , conform anexei nr. 1 la prezenta hotărâre . Pe total buget general al Municipiului Adjud rezultatul exercițiului se prezintă cu deficit din cauză că bugetul creditelor interne funcționează numai la partea de cheltuieli conform normelor metodologice .

ART. 2 . Se aprobă contul de execuție al bugetului local al municipiului Adjud la data de 31.03.2013 , în structura următoare :

c) la partea de venituri	
1. prevederi bugetare anuale aprobate	53.927,00 mii lei
2. prevederi bugetare la 31.03.2013	8.615,75 mii lei
3. încasări realizate la 31.03.2013	8.183,46 mii lei,
din care :	
- încasări secțiunea de funcționare	6.883,41 mii lei și
- încasări secțiunea de dezvoltare	1.300,05 mii lei
d) la partea de cheltuieli	
1. credite bugetare aprobate anual	53.927,00 mii lei
2. credite bugetare la 31.03.2013	8.615,75 mii lei
3. plăți efectuate la 31.03.2013	7.264,71 mii lei,
din care :	
- plăți efectuate secțiunea de funcționare	6.041,03 mii lei și
- plăți efectuate secțiunea de dezvoltare	1.223,68 mii lei .

Rezultatul exercițiului bugetului local la data de 31.03.2012 pe total se prezintă cu excedent în sumă de 918.748,77 lei , din care la secțiunea de funcționare excedent de 842.379,13 lei , iar la secțiunea de dezvoltare excedent de 76.369,64 lei , conform anexei nr. 2 la prezenta hotărâre .

ART. 3 . Se aprobă contul de execuție al bugetului creditelor interne al Municipiului Adjud la data de 31.03.2013 , în următoarea structură :

e) la partea de cheltuieli	
1. credite bugetare aprobate anual	1.800,00 mii lei
2. credite bugetare la 31.03.2013	1.800,00 mii lei
3. plăți efectuate la 31.03.2013	1.793,40 mii lei,
din care :	
- plăți efectuate secțiunea de funcționare	0,00 mii lei și
- plăți efectuate secțiunea de dezvoltare	1.793,40 mii lei .

Rezultatul exercițiului bugetului creditelor interne al Municipiului Adjud la data de 31.03.2013 se prezintă cu deficit în sumă de 1.793.399 mii lei , conform anexei nr. 3 la prezenta hotărâre .

ART. 4. Se aprobă contul de execuție al bugetului instituțiilor publice și activităților finanțate integral sau parțial din venituri proprii (din venituri proprii și subvenții) al Municipiului Adjud la data de 31.03.2013 , în structura următoare :

f) la partea de venituri	
1. prevederi bugetare anuale aprobate	14.949,40 mii lei

2. prevederi bugetare la 4.604,14 mii lei	31.03.2013
3. încasări realizate la 31.03.2013	2.615,27 mii lei,
din care :	
- încasări secțiunea de funcționare	2.595,67 mii lei și
- încasări secțiunea de dezvoltare	19,60 mii lei

g) la partea de cheltuieli

1. credite bugetare aprobate anual	14.949,40 mii lei
2. credite bugetare la 31.03.2013	4.604,14 mii lei
3. plăți efectuate la 31.03.2013	2.552,66 mii lei,
din care :	
- plăți efectuate secțiunea de funcționare	2.552,66 mii lei și
- plăți efectuate secțiunea de dezvoltare	0,00 mii lei .

Rezultatul exercițiului bugetar al bugetului instituțiilor publice și activităților finanțate integral sau parțial din venituri proprii (din venituri proprii și subvenții) al Municipiului Adjud , se prezintă pe total cu excedent la data de 31.03.2013 în sumă de 62,61 mii lei , din care excedent la secțiunea de funcționare în sumă de 43,01 mii lei și excedent la secțiunea de dezvoltare în sumă de 19,60 mii lei , conform anexei nr. 4 la prezenta hotărâre .

ART. 5 . Comunicarea și publicitatea prezentei hotărâri se va asigura de către primarul Municipiului Adjud prin aparatul de specialitate .

PREȘEDINTE DE ȘEDINȚĂ,

Consilier ,
prof. Catană Ion



CONTRASEMNEAZĂ ,

Secretar al municipiului Adjud
Șibișan Andra - Genoveva

JUDEȚUL: VRANCEA

Unitatea administrativ-teritorială: MUNICIPIUL ADJUD

Formular: 11Anexa nr. 1 la H.C.L. nr. 53

/ 30.05.2013

EXECUȚIA BUGETULUI GENERAL AL UNITĂȚII ADMINISTRATIV-TERRITORIALE
PE ANUL 2013

Cod rând	Bugetul local	Bugetul instituțiilor publice finanțate din venituri proprii și subvenții din bugetul local	Bugetul instituțiilor publice finanțate integral din venituri proprii	Bugetul împrumuturilor		Bugetul fondurilor externe nerambursabile	Total	Transferuri între bugete** (se scad)	Total buget general
				externe	interne				
0	1	2	3	4	5	6	7=1+2+3+4+5+6	8	9=7-8
A									9=7-8
VENITURI TOTAL (rd.02+18+19+20+23)									
Venituri curente (rd.03+17)	8.183.458	2.615.269					10.798.727		10.798.727
Venituri fiscale (rd.04+06+09+10+11+16)	7.824.441	2.561.795					10.386.236		10.386.236
Impozit pe venit, profit și castiguri din capital de la persoane juridice, din care:	7.324.126	0					7.324.126		7.324.126
Impozit pe profit	0	0					0		0
Impozit pe venit, profit și castiguri din capital de la persoane fizice (rd.07+ rd.08), din care:	2.831.847	0					2.831.847		2.831.847
Impozitul pe veniturile din transferul proprietatilor imobiliare din patrimoniul personal *)	30.845	0					30.845		30.845
Cote și sume defalcate din impozitul pe venit	2.801.002	0					2.801.002		2.801.002
Alte impozite pe venit, profit și castiguri din capital	0	0					0		0
Impozite și taxe pe proprietate	1.332.362	0					1.332.362		1.332.362

- lei -

Proiecte cu finantare din Fonduri externe nerambursabile postaderare	32	545.577	0				1.793.399		2.338.976		2.338.976
Asistenta sociala	33	228.939	0						228.939		228.939
Alte cheltuieli	34	33.391	0						33.391		33.391
Cheltuieli de capital	35	678.105	0						678.105		678.105
Operatiuni financiare (rd.37+38)	36	60.498	0						60.498		60.498
Imprumuturi acordate	37	0	0						0		0
Rambursari de credite externe si interne	38	60.498	0						60.498		60.498
Plăți efectuate în anii precedenți și recuperate în anul curent	39	-6.647							-6.647		-6.647
Rezerve	40								0		0
EXCEDENT(+)/DEFICIT(-) ¹⁾ (rd.01-rd.23)	41								0		0
PE CAPITOLE:											
Autoritati publice si actiuni externe	42	7.264.709	2.552.664						9.817.373		9.817.373
Sectiunea de functionare	43	1.162.893	0						1.162.893		1.162.893
Sectiunea de dezvoltare	44	930.299							930.299		930.299
Alte servicii publice generale	45	232.594							232.594		232.594
Sectiunea de functionare	46	55.997	0						55.997		55.997
Sectiunea de dezvoltare	47	55.997							55.997		55.997
Tranzacții privind datoria publică și împrumuturi	48	0							0		0
Sectiunea de functionare	49	107.489	0						107.489		107.489
Sectiunea de dezvoltare	50	107.489							107.489		107.489
Transferuri cu caracter general între diferite nivele ale administratiei	51	0							0		0
Sectiunea de functionare	52	0	0						0		0
Sectiunea de dezvoltare	53	0							0		0
Sectiunea de dezvoltare	54	0							0		0
Aparare	55	0	0						0		0


Agricultura, silvicultura, piscicultura si vanatoare	85	0	0	0	0	0	0	0
<i>Sectiunea de functionare</i>	86							0
<i>Sectiunea de dezvoltare</i>	87							0
Transporturi	88	71.991	0					0
<i>Sectiunea de functionare</i>	89	0						71.991
<i>Sectiunea de dezvoltare</i>	90	71.991						0
Alte actiuni economice	91	0						71.991
<i>Sectiunea de functionare</i>	92							0
<i>Sectiunea de dezvoltare</i>	93							0

1) deficit finantat din excedentul anilor precedenti

*) Numai restanțe din anii precedenti

**) Se înscriu transferurile de sume dintre bugetele care compun bugetul general centralizat

PREȘEDINTE DE ȘEDINȚĂ,
CONSILIER
 prof/ Catană Ion

Contrasemnează,
Secretar al municipiului Adjud
 Sibian Andra - Genoveva



Întocmit,
 ec. Goian Cornelia - Daniela



Municipiul Adiga

Anexo nr. 2 la H.C.L. nr. 33 /
22.05.2013

Capi- tol	Sub- capitol	Pa- ra- graf	Gru- pa / Titlu	Ali- ne- at	Denumire indicator	Prevederi bugetare anuale aprobrate la finele perioadei de raportare		Prevederi bugetare trimestriale cumulate	Drepturi constatate			Incasari realizate	Stingeri pe alte cai decat incasari	Pag. 1 - lei- Drepturi constatate de incasat
						1	2		Total, din care:	din anii precedenti	din anul curent			
0					B	1	2	3=4+5	4	5	6	7	8=3-6-7	
001	02				JUDETUL VRANCEA									
002					TOTAL VENITURI-BUGET LOCAL	53.927.000	8.615.750	19.365.623	7.322.522	12.043.101	8.183.458		11.182.165	
003					I. VENITURI CURENTE	34.786.000	7.635.190	18.936.559	7.292.836	11.643.723	7.824.441		11.112.118	
004					A. VENITURI FISCALE	33.465.600	7.074.190	14.864.870	4.971.044	9.893.826	7.324.126		7.540.744	
300	02				A1. IMPOZIT PE VENIT, PROFIT SI CASTIGURI DIN CAPITAL	8.965.600	2.840.000	2.831.847		2.831.847	2.831.847			
302					A1.2 IMPOZIT PE VENIT, PROFIT SI CASTIGURI DIN CAPITAL DE LA PERSOANE FIZICE	8.965.600	2.840.000	2.831.847		2.831.847	2.831.847			
18					IMPOZIT PE VENIT	107.000	35.000	30.845		30.845	30.845			
402					Impozitul pe veniturile din transferul proprietatilor imobiliare din patrimoniul personal	107.000	35.000	30.845		30.845	30.845			
402	01				COTE SI SUME DEFALCATE DIN IMPOZITUL PE VENIT	8.858.600	2.805.000	2.801.002		2.801.002	2.801.002			
04					Cote defalcate din impozitul pe venit	8.634.600	2.740.000	2.736.551		2.736.551	2.736.551			
700	02				Sume alocate din cotele defalcate din impozitul pe venit pentru echilibrarea bugetelor locale	224.000	65.000	64.451		64.451	64.451			
02					A3 IMPOZITE SI TAXE PE PROPRIETATE	2.767.000	861.370	4.590.228	1.306.051	3.284.177	1.332.362		3.257.866	
01					IMPOZITE SI TAXE PE PROPRIETATE	2.767.000	861.370	4.590.228	1.306.051	3.284.177	1.332.362		3.257.866	
01	01				Impozit si taxa pe cladiri	2.036.000	581.370	3.474.190	989.486	2.484.704	968.987		2.505.203	
02	01	02			Impozit pe cladiri de la persoane fizice	676.000	276.000	1.121.505	463.833	657.672	431.202		690.303	
					Impozit si taxa pe cladiri de la persoane juridice	1.360.000	305.370	2.352.685	525.653	1.827.032	537.785		1.814.900	

A			B				Pag. 3 - lei-							
api- bol	Sub- capi- tol	Pa- ra- gra- f / Titlu col at	Ar- ti- col	Ali- ne- at	Denumire indicator	Prevederi anuale aprobate la finele perioadei de raportare	Prevederi bugetare trimestriale cumulate	Drepturi constatate		Incasari realizate	Stingeri pe alte cai decat incasari	Drepturi constatate de incasat		
A			B				1	2	Total, din care:	4	5	6	7	8=3-6-7
602	02				SAU PE DESFASURAREA DE ACTIVITATI	957.000	565.000	3=4+5	4	5	6	7	8=3-6-7	
		01			Impozit pe mijloacele de transport	730.000	495.000	4.642.853	3.660.023	982.830	363.022		4.279.831	
					Impozit pe mijloacele de transport deținute de persoane fizice*)	381.000	225.000	1.427.592	558.450	869.142	301.124		1.126.468	
		02			Impozit pe mijloace de transport deținute persoane de juridice*)	349.000	270.000	816.949	380.725	436.224	215.822		601.127	
		03			Taxe si tarife pentru eliberarea de licente si autorizatii de functionare	195.000	45.000	610.643	177.725	432.918	85.302		525.341	
		50			Alte taxe pe utilizarea bunurilor, autorizarea utilizarii bunurilor sau pe desfasurare de activitati	32.000	25.000	3.154.982	3.101.573	3.154.982	41.766		3.113.216	
		02			A6. ALTE IMPOZITE SI TAXE FISCALE	1.000	100	60.279	3.101.573	-3.041.294	20.132		40.147	
		802			ALTE IMPOZITE SI TAXE FISCALE	1.000	100	11	11	11	11			
		50			Alte impozite si taxe	1.000	100	11	11	11	11			
		02			C. VENITURI NEFISCALE	1.320.400	561.000	4.071.689	2.321.792	1.749.897	500.315		3.571.374	
		000			C1. VENITURI DIN PROPRIETATE	372.000	300.000	1.812.006	796.472	1.015.534	260.117		1.551.889	
		002			VENITURI DIN PROPRIETATE	372.000	300.000	1.812.006	796.472	1.015.534	260.117		1.551.889	
		05			Venituri din concesiuni si inchirieri	296.000	224.000	1.736.382	720.848	1.015.534	260.117		1.476.265	
		08			Venituri din dividende	76.000	76.000	75.624	75.624				75.624	
		02			Venituri din dividende de la alti platitori	76.000	76.000	75.624	75.624				75.624	
		300			C2. VANZARI DE BUNURI SI SERVICII	948.400	261.000	2.259.683	1.525.320	734.363	240.198		2.019.485	
		302			VENITURI DIN PRESTARI DE SERVICII SI ALTE ACTIVITATI									
		302			Venituri din prestari de servicii	36.000	10.000	8.458	8.458	8.458	8.367		91	
		08				36.000	10.000	8.458	8.458	8.458	8.367		91	

pi- ol	Sub- capi- tol	Pa- ra- graf	Gru- pa / Titlu	Al- ne- at	Denumire indicator	Prevederi		Prevederi bugetare trimestriale cumulate	Drepturi constatate			Incasari realizate	Stingeri pe ate cai decat incasari	Pag. 4 - lei- 8=3-6-7
						bugetare anuale aprobrate la finele perioadei de raportare	1		Total, din care:	4	5			
A					B	2	3=4+5	4	5	6	7	8=3-6-7		
102					VENITURI DIN TAXE ADMINISTRATIVE, ELIBERARI PERMISE	128.000	36.000	35.425		33.376		2.049		
102	02				Taxe extrajudiciare de timbru	128.000	36.000	35.425		33.376		2.049		
102					AMENZI, PENALITATI SI CONFISCARI	252.000	78.000	1.832.820	1.322.110	510.710	73.292	1.759.528		
	01				Venituri din amenzi si alte sanctiuni aplicate potrivit dispozitiilor legale	252.000	78.000	1.832.820	1.322.110	510.710	73.292	1.759.528		
102					DIVERSE VENITURI	531.000	137.000	382.980	203.210	179.770	125.163	257.817		
102	50				Alte venituri	531.000	137.000	382.980	203.210	179.770	125.163	257.817		
102					TRANSFERURI VOLUNTARE, ALTELE DECAT SUBVENTIILE	1.400								
102	01				Donatii si sponsorizari	1.400								
102	03				Varsaminte din sectiunea de functionare pentru finantarea sectiunii de dezvoltare a bugetului local(cu semnul minus)									
102	04				Varsaminte din sectiunea de functionare	-1.625.500	-1.037.000	-1.037.000		-1.037.000	-1.037.000			
100	02				II. VENITURI DIN CAPITAL	1.625.500	1.037.000	1.037.000		1.037.000	1.037.000			
102					VENITURI DIN VALORIFICAREA UNOR BUNURI	32.000	30.000	98.658	29.686	68.972	28.611	70.047		
102	03				Venituri din vanzarea locuintelor construite din fondurile statului	32.000	30.000	98.658	29.686	68.972	28.611	70.047		
102	07				Venituri din vanzarea unor bunuri aparținând domeniului privat al statului sau al unitatilor administrative- teritoriale	6.000	5.000	42.569	20.221	22.348	5.275	37.294		
100	02				IV. SUBVENTII	26.000	25.000	56.089	9.465	46.624	23.336	32.753		
100					SUBVENTII DE LA ALTE NIVELE ALE	8.711.500	232.000	177.638	177.638	177.638	177.638			

CONTUL DE EXECUTIE AL BUGETULUI LOCAL - CHELTUIELI

31.03.2013

Municipiul Arad

Capi- tol	Sub- capi- tol	Pa- ra- graf	Gru- pa / Titlu	Ar- ti- col	Al- ne- at	Denumire indicator	Credite de angajament	Credite bugetare		Angajamente bugetare	Angajamente legale	Plati efectuate	Angajamente legale de platit	Cheltuieli efective	
								anuale aprobrate la finele perioadei de raportare	trimestriale cumulate						
A		B													
00		JUDETUL VRANCEA													
5002		TOTAL CHELTUIELI													
5100 02		Partea I-a SERVICII PUBLICE GENERALE													
5102		AUTORITATI PUBLICE SI ACTIONI EXTERNE													
01		Autoritati executive si legislative													
03		Autoritati executive													
5402		ALTE SERVICII PUBLICE GENERALE													
05		Fond de rezerva bugetara la dispozitia autoritatilor locale													
5402 10		Servicii publice comunitare de evidenta a persoanelor													
5502		TRANZACTII PRIVIND DATORIA PUBLICA SI IMPRUMUTURI													
6000 02		Partea II-a APARARE, ORDINE PUBLICA SI SIGURANTA NATIONALA													
6102		ORDINE PUBLICA SI SIGURANTA NATIONALA													
05		Protectie civila si protectia contra incendiilor (protectie civila nonmilitara)													
6500 02		Partea III-a CHELTUIELI SOCIAL-CULTURALE													
6502		INVATAMANT													
03		Invatamant prescolar si primar													
01		Invatamant prescolar													
02		Invatamant primar													
04		Invatamant secundar													
01		Invatamant secundar inferior													
02		Invatamant secundar superior													
							15.757.000			8.615.750	7.801.577	7.264.709	536.868	6.518.169	
							53.927.000			1.389.000	1.352.310	1.326.379	25.931	1.055.107	
							3.653.000			1.202.534	1.184.222	1.162.893	21.329	887.971	
							3.653.000			1.202.534	1.184.222	1.162.893	21.329	887.971	
							3.653.000			1.202.534	1.184.222	1.162.893	21.329	887.971	
							1.081.000			66.000	60.599	55.997	4.602	59.647	
							826.000								
							255.000			66.000	60.599	55.997	4.602	59.647	
							405.000			120.000	107.489	107.489		107.489	
							2.009.500			305.000	214.232	207.585	6.647	210.395	
							2.009.500			305.000	214.232	207.585	6.647	210.395	
							2.009.500								
							1.500.000			305.000	214.232	207.585	6.647	210.395	
							1.500.000			305.000	214.232	207.585	6.647	210.395	
							1.500.000								
							7.641.000			5.386.750	4.826.058	4.446.411	379.647	3.699.582	
							11.015.500			3.237.500	2.823.018	2.759.457	63.561	2.718.923	
							4.298.200			1.295.000	1.103.783	1.103.783		2.716.098	
							1.289.460			388.500	473.288	473.288			
							3.008.740			1.125.565	630.495	630.495			
							6.609.300			1.719.235	1.719.235	1.655.674	63.561	2.825	
							1.982.790			599.455	599.455	599.455			
							4.626.510			1.343.045	1.119.780	1.056.219	63.561	2.825	

Pag. 2 - lei-

Capi- tol	Sub- capi- tol	Pa- ra- gra- ful	Ar- ti- col	Ali- ne- at	Denumire indicator	Credite de angajament	Credite bugetare		Angajamente bugetare	Angajamente legale	Plati efectuate	Angajamente legale de platit	Cheltuieli efective
							anuale aprobate la finele perioadei de raportare	trimestriale cumulate					
A					B	1	2	3	4	5	6	7=5-6	8
6502	50				Alte cheltuieli in domeniul invatamantului		108.000						
6602	06				SANATATE	315.000	708.000	356.750	346.186	346.186	346.186		35.105
					Serviceii medicale in unitati sanitare cu paturi								
					Spitale generale	315.000	315.000	315.000	306.601	306.601	306.601		
					Serviceii de sanatate publica	315.000	315.000	315.000	306.601	306.601	306.601		
					Alte cheltuieli in domeniul sanatatii		160.000	41.750	41.750	39.585	39.585		35.105
					Alte institutii si actiuni sanitare		233.000						
6702	03				CULTURA, RECREERE SI RELIGIE	5.218.000	7.781.000	797.500	797.500	699.951	695.705	4.246	408.614
					Serviceii culturale		878.000	185.000	179.754	158.210	158.210		153.161
					Biblioteci publice comunale, orasenesi, municipale		346.000	75.000	75.000	71.754	71.754		70.300
					Casa de cultura		532.000	110.000	104.754	86.456	86.456		82.861
					Serviceii recreative si sportive	5.218.000	6.903.000	612.500	617.746	541.741	537.495	4.246	255.453
					Sport		25.000	6.000	6.000	1.600	1.600		2.500
					Tineret		10.000	1.000	1.000	1.000	1.000		1.000
					Intretinere gradini publice, parcuri zone verzi, baze sportive si de agrement		6.868.000	605.500	610.746	539.141	534.895	4.246	251.933
6802	04				ASIGURARI SI ASISTENTA SOCIALA	2.108.000	13.209.000	995.000	992.603	956.903	645.063	311.840	536.940
					Asistenta acordata persoanelor in varsta		1.243.000	313.000	313.000	300.623	70.878	229.745	23.697
					Asistenta sociala in caz de boli si invaliditati								
					Asistenta sociala in caz de invaliditate		10.313.000	233.550	233.550	230.540	230.540		254.747
					Prevenirea excluderii sociale		10.313.000	233.550	233.550	230.540	230.540		254.747
					Ajutor social		132.000	72.000	72.000	70.934	70.934		70.934
					Alte cheltuieli in domeniul asigurarilor		132.000	72.000	72.000	70.934	70.934		70.934

Capi- tol	Sub- capi- tol	Pa- ra- graf	Gru- pa / Titlu	Ar- ti- col	Ali- ne- at	Denumire indicator	Credite de angajament	Credite bugetare		Angajamente bugetare	Angajamente legale	Plati efectuate	Angajamente legale de platit	Cheltuieli efective
								anuale aprobrate la finele perioadei de raportare	trimestriale cumulate					
A						B	1	2	3	4	5	6	7=5-6	8
7000	02					si asistentei sociale	1.282.000	1.521.000	376.450	374.053	354.806	272.711	82.095	187.562
7002						Partea IV-a SERVICII SI DEZVOLTARE PUBLICA, LOCUINTE, MEDIU SI APE LOCUINTE, SERVICII SI DEZVOLTARE PUBLICA	5.569.000	12.836.500	1.460.000	1.460.000	1.334.413	1.212.343	122.070	1.549.254
	03					Locuinte	5.569.000	12.029.500	1.308.000	1.308.000	1.185.596	1.063.526	122.070	1.450.043
		01				Dezvoltarea sistemului de locuinte		516.500	500	500	186	186		
		30				Alte cheltuieli in domeniul locuintelor		516.000	500	500	186	186		
	05					Alimentare cu apa si amenajari hidrotehnice		480.000	240.000	240.000	237.316	237.316		44.180
		01				Alimentare cu apa		480.000	240.000	240.000	237.316	237.316		44.180
	06					Iluminat public si electrificari rurale		5.569.000	10.000	10.000	6.155	6.155		319.493
	50					Alte servicii in domeniile locuintelor, serviciilor si dezvoltarii comunale		5.464.000	1.057.500	1.057.500	941.939	819.869	122.070	1.086.370
7402						PROTECTIA MEDIULUI		807.000	152.000	152.000	148.817	148.817		99.211
	05					Salubritate si gestiunea deseurilor		807.000	152.000	152.000	148.817	148.817		99.211
		01				Salubritate		807.000	152.000	152.000	148.817	148.817		99.211
8000	02					Partea V-a ACTIUNI ECONOMICE		1.228.500	75.000	75.000	74.564	71.991	2.573	3.831
8402						TRANSPORTURI		1.228.500	75.000	75.000	74.564	71.991	2.573	3.831
	03					Transport rutier		1.228.500	75.000	75.000	74.564	71.991	2.573	3.831
		03				Strazi		1.228.500	75.000	75.000	74.564	71.991	2.573	3.831

DETALIEREA CHELTUIELILOR

- buget local -

31.03.2013

Municipiul Arajua

Capi- tol	Sub- capi- tol	Pa- ra- graf	Gru- pa / Titlu	Ali- ne- at	Denumire indicator	Credite de angajament	Credite bugetare			Angajamente legale	Plati efectuate	Angajamente legale de platit	Cheltuieli efective
							anuale aprobate la finele perioadei de raportare	trimestriale cumulate					
A					B	1	2	3	4	5	6	7=5-6	8
00					JUDETUL VRANCEA								
5002			01		TOTAL CHELTUIELI	15.757.000	53.927.000	8.615.750	8.518.935	7.801.577	7.264.709	536.868	6.518.169
			10		CHELTUIELI CURENTE	15.757.000	48.957.500	7.374.250	7.284.082	7.048.292	6.532.753	515.539	5.746.250
			20		TITLUL I CHELTUIELI DE PERSONAL		13.434.000	3.557.900	3.557.484	3.543.550	3.543.550		3.545.254
			30		TITLUL II BUNURI SI SERVICII		8.420.500	2.450.750	2.450.750	2.297.505	2.094.628	202.877	1.825.889
			50		TITLUL III DOBANZI		345.000	80.000	80.000	70.843	70.843		70.843
			51		TITLUL V FONDURI DE REZERVA		826.000						
			56		TITLUL VI TRANSFERURI INTRE UNITATI ALE ADMINISTRATIEI PUBLICE		120.000	20.600	20.600	15.825	15.825		15.825
			57		TITLUL VIII PROIECTE CU FINANTARE DIN FONDURI EXTERNE NERAMBURSABILE (FEN)		15.757.000	990.000	900.248	858.239	545.577	312.662	29.984
			59		POSTADERARE		9.935.000	240.000	240.000	228.939	228.939		226.864
			70		TITLUL IX ALTE CHELTUIELI		120.000	35.000	35.000	33.391	33.391		31.591
			71		CHELTUIELI DE CAPITAL		2.917.500	1.178.500	1.178.500	699.434	678.105	21.329	771.919
			79		TITLUL X ACTIVE NEFINANCIARE		2.917.500	1.178.500	1.178.500	699.434	678.105	21.329	771.919
			81		OPERATIUNI FINANCIARE		2.052.000	63.000	63.000	60.498	60.498		
			84		TITLUL XIV RAMBURSARI DE CREDITE		2.052.000	63.000	63.000	60.498	60.498		
			85		PLATI EFECTUATE IN ANII PRECEDENTI SI RECUPERATE IN ANUL CURENT					-6.647	-6.647		
					Titlul XV PLATI EFECTUATE IN ANII PRECEDENTI SI RECUPERATE IN ANUL CURENT					-6.647	-6.647		
5100	02				Partea I-a SERVICII PUBLICE GENERALE		5.139.000	1.389.000	1.388.534	1.352.310	1.326.379	25.931	1.055.107
5102					AUTORITATI PUBLICE SI ACTIUNI EXTERNE		3.653.000	1.203.000	1.202.534	1.184.222	1.162.893	21.329	887.971
			01		CHELTUIELI CURENTE		3.217.500	932.000	931.584	930.349	930.349		866.234
			10		TITLUL I CHELTUIELI DE PERSONAL		2.417.000	658.000	657.584	657.584	657.584		651.788

Capi- tol	Sub- pa- ra- graf	Gru- pa / Titlu	Ar- ti- col	Ali- ne- at	Denumire indicator	Credite de angajament	Credite bugetare			Angajamente legale	Plati efectuate	Angajamente legale de platit	Cheltuieli efective
							anuale aprobrate la finele perioadei de raportare	2	3				
		A			B	1							
					Cheltuieli salariale in bani	1.894.000	524.270	523.882	523.882	523.882	523.882	514.372	
		10 01	01		Salarii de baza	1.811.900	463.500	463.168	463.168	463.168	463.168	439.180	
		10 01	12		Indemnizatii platite unor persoane din afara unitatii	27.500	6.760	6.707	6.707	6.707	6.707	21.185	
		10 01	30		Alte drepturi salariale in bani	54.600	54.010	54.007	54.007	54.007	54.007	54.007	
		10 03			Contributii	523.000	133.730	133.702	133.702	133.702	133.702	137.416	
		10 03	01		Contributii de asigurari sociale de stat	398.000	103.630	103.623	103.623	103.623	103.623	103.270	
		10 03	02		Contributii de asigurari de somaj	10.000	2.470	2.464	2.464	2.464	2.464	2.467	
		10 03	03		Contributii de asigurari sociale de sanatate	103.000	26.750	26.748	26.748	26.748	26.748	26.745	
		10 03	04		Contributii de asigurari pentru accidente de munca si boli profesionale	3.000	750	743	743	743	743	742	
		10 03	06		Contributii pentru concedii si indemnizatii	9.000	130	124	124	124	124	4.192	
		20			TITLUL II BUNURI SI SERVICII	800.500	274.000	274.000	274.000	272.765	272.765	214.446	
		20 01			Bunuri si servicii	538.950	192.750	192.750	191.808	191.808	191.808	161.205	
		20 01	01		Furnituri de birou	64.200	17.500	17.500	17.482	17.482	17.482	1.150	
		20 01	02		Materiale pentru curatenie	5.000							
		20 01	03		Incalzit, iluminat si forta motrica	139.150	49.150	49.150	49.150	49.148	49.148	102.040	
		20 01	04		Apa, canal si salubritate	29.000	300	300	300	275	275	1.685	
		20 01	05		Carburanti si lubrifianti	35.350	5.350	5.350	5.350	5.302	5.302	3.988	
		20 01	06		Piese de schimb	9.650	5.650	5.650	5.621	5.621	5.621	2.401	
		20 01	08		Posta, telecomunicatii, radio, tv, internet	51.550	12.550	12.550	12.541	12.541	12.541	14.863	
		20 01	09		Materiale si prestari de servicii cu caracter functional	63.350	43.350	43.350	43.350	43.314	43.314	24.957	

Capi- tol	Sub- capi- tol	Pa- ra- gra- f	Gru- pa / Tifu col	Ar- ti- col	Al- ne- at	Denumire indicator	Credite de angajament	Credite bugetare		Angajamente legale	Plati efectuate	Angajamente legale de platit	Cheltuieli efective	
								anuale aprobrate la finele perioadei de raportare	trimestriale cumulate					
A						B	1	2	3	4	5	6	7=5-6	8
	85	01				Plati efectuate in anii precedenti si recuperate in anul curent				-50	-50			
	85	01	01			Plati efectuate in anii precedenti si recuperate in anul curent (SF)				-50	-50			
5402						ALTE SERVICII PUBLICE GENERALE		1.081.000	66.000	66.000	60.599	4.602	59.647	
	01					CHELTUIELI CURENTE		1.069.000	66.000	66.000	60.599	4.602	59.647	
	10					TITLUL I CHELTUIELI DE PERSONAL		163.000	39.000	39.000	38.660		38.906	
	10	01				Cheftuieli salariale in bani		127.500	30.500	30.500	30.468		30.525	
	10	01	01			Salarii de baza		127.500	30.500	30.500	30.468		30.525	
	10	03				Contributii		35.500	8.500	8.500	8.192		8.381	
	10	03	01			Contributii de asigurari sociale de stat		26.600	6.500	6.500	6.336		6.348	
	10	03	02			Contributii de asigurari de somaj		800	200	200	135		135	
	10	03	03			Contributii de asigurari sociale de sanatate		6.700	1.600	1.600	1.587		1.590	
	10	03	04			Contributii de asigurari pentru accidente de munca si boli profesionale		400	100	100	48		48	
	10	03	06			Contributii pentru concedii si indemnizatii		1.000	100	100	86		260	
	20					TITLUL II BUNURI SI SERVICII		80.800	27.000	27.000	21.939	4.602	20.741	
	20	01				Bunuri si servicii		64.000	23.500	23.500	18.463	4.602	17.313	
	20	01	01			Furnituri de birou		1.500	500	500	929		929	
	20	01	02			Materiale pentru curatenie		1.500	3.000	3.000	2.444		3.088	
	20	01	03			Incalziti, iluminati si forta motrica		8.500	500	500	159		147	
	20	01	04			Apa, canal si salubritate		1.500	4.000	4.000	3.517		4.745	
	20	01	05			Carburanti si lubrifianti		16.000	4.000	4.000	22		22	
	20	01	06			Piese de schimb								

Capi- tol	Sub- capi- tol	Pa- ra- graf	Cru- pa / Titlu	Ar- ti- col	Al- ne- at	Denumire indicator	Credite de angajament	Credite bugetare		Angajamente bugetare	Angajamente legale	Plati efectuate	Angajamente legale de platit	Cheltuieli efective
								anuale aprobrate la finele perioadei de raportare	trimestriale cumulate					
A						B	1	2	3	4	5	6	7=5-6	8
	20	01	08			Posta, telecomunicatii, radio, tv, internet		23.000	6.000	6.000	5.862	3.933	1.929	5.862
	20	01	09			Materiale si prestari de servicii cu caracter functional		10.000	9.500	9.500	3.658	3.658		2.520
	20	01	30			Alte bunuri si servicii pentru intretinere si functionare		2.000						
	20	13				Pregatire profesionala		4.000						
	20	30				Alte cheltuieli		12.000	3.500	3.500	3.476	3.476		3.428
	20	30	04			Chirii		12.000	3.500	3.500	3.476	3.476		3.428
	50					TITLUL V FONDURI DE REZERVA		826.000						
	50	04				Fond de rezerva bugetara la dispozitia autoritatilor locale		826.000						
	70					CHELTUIELI DE CAPITAL		12.000						
	71					TITLUL X ACTIVE NEFINANCIARE		12.000						
	71	01				Active fixe		12.000						
	71	01	03			Mobilier, aparatura birotica si alte active corporale		12.000						
5502						TRANZACTII PRIVIND DATORIA PUBLICA SI IMPRUMUTURI		405.000	120.000	120.000	107.489	107.489	107.489	107.489
	01					CHELTUIELI CURENTE		405.000	120.000	120.000	107.489	107.489	107.489	107.489
	20					TITLUL II BUNURI SI SERVICII		60.000	40.000	40.000	36.646	36.646	36.646	36.646
	20	24				Comisioane si alte costuri aferente imprumuturilor		60.000	40.000	40.000	36.646	36.646	36.646	36.646
	20	24	02			Comisioane si alte costuri aferente imprumuturilor interne		60.000	40.000	40.000	36.646	36.646	36.646	36.646
	30					TITLUL III DOBANZI		345.000	80.000	80.000	70.843	70.843	70.843	70.843
	30	01				Dobanzi aferente datoriei publice interne		345.000	80.000	80.000	70.843	70.843	70.843	70.843

Capi- tol	Sub- capi- tol	Pa- ra- graf	Pa- pa / Titlu	Ar- ti- col	Ali- ne- at	Denumire indicator	Credite de angajament	Credite bugetare		Angajamente legale de platit	Plati efectuate	Angajamente legale de platit	Cheltuieli efective	
								anuale aprobat la finele perioadei de raportare	trimestriale cumulate					
A						B	1	2	3	4	5	6	7-5-6	8
	30	01	01			Dobanzi aferente datoriei publice interne directe		345.000	80.000	80.000	70.843	70.843	70.843	
6000	02					Partea II-a APARARE, ORDINE PUBLICA SI SIGURANTA NATIONALA	1.500.000	2.009.500	305.000	215.248	214.232	207.585	210.395	
						ORDINE PUBLICA SI SIGURANTA NATIONALA	1.500.000	2.009.500	305.000	215.248	214.232	207.585	210.395	
6102						CHELTUIELI CURENTE	1.500.000	1.980.000	305.000	215.248	214.232	207.585	210.395	
	01					TITLUL II BUNURI SI SERVICII		480.000	215.000	215.000	213.984	207.585	210.147	
	20					Bunuri si servicii		51.000	10.000	10.000	5.850	4.702	2.013	
	20	01				Carburanti si lubrifianti		3.000	1.000	1.000	1.610	462	1.255	
	20	01	05			Piese de schimb		7.000	3.000	3.000	2.004	2.004	221	
	20	01	06			Materiale si prestari de servicii cu caracter functional		33.000	4.000	4.000	1.661	1.661	537	
	20	01	30			Alte bunuri si servicii pentru intretinere si functionare		8.000	2.000	2.000	575	575		
	20	30	30			Alte cheltuieli cu bunuri si servicii		429.000	205.000	205.000	208.134	202.883	208.134	
	56					TITLUL VIII PROIECTE CU FINANTARE DIN FONDURI EXTERNE NERAMBURSABILE (FEN)		429.000	205.000	205.000	208.134	202.883	208.134	
	56	01				POSTADERARE	1.500.000	1.500.000	90.000	248	248	248	248	
						Programa din Fondul European de Dezvoltare Regionala (FEDR)	1.500.000	1.500.000	90.000	248	248	248	248	
	56	01	01			Finantarea nationala*)	285.000	285.000	35.000					
	56	01	02			Finantarea externa nerambursabila	1.000.000	1.000.000	40.000					
	56	01	03			Cheltuieli neeligibile*)	215.000	215.000	15.000	248	248	248	248	
	70					CHELTUIELI DE CAPITAL		29.500						
	71					TITLUL X ACTIVE NEFINANCIARE		29.500						
	71					Active fixe		29.500						

Capi- tol	Sub- capi- tol	Pa- ra- graf	Gru- pa / Titlu	Ar- ti- col	Ali- ne- at	Denumire indicator	Credite de angajament	Credite bugetare		Angajamente bugetare	Angajamente legale	Plati efectuate	Angajamente legale de platit	Cheltuieli efective
								anuale aprobate la finele perioadei de raportare	trimestriale cumulate					
A						B	1	2	3	4	5	6	7=5-6	8
			71	01	03	Mobilier, aparatura biroasca si alte active corporale		29.500		5.380.153	4.826.038	4.446.411	379.647	3.699.582
6500	02					Partea III-a CHELTUIELI SOCIAL-CULTURALE	7.641.000	32.713.500	5.386.750	3.233.300	2.823.018	2.759.457	63.561	2.718.923
6502						INVATAMANT		11.015.500	3.237.500	2.725.000	2.711.760	2.648.199	63.561	2.716.450
	01					CHELTUIELI CURENTE		10.503.000	2.374.400	2.322.520	2.322.520	1.819.410		2.329.900
	10					TITLUL I CHELTUIELI DE PERSONAL		8.659.000	1.821.290	1.819.410	1.819.410	1.570.582		1.829.656
	10	01				Cheltuieli salariale in bani		7.387.250	1.568.830	1.568.830	1.570.582	4.605		1.557.991
	10	01	01			Salarii de baza		5.805.940	5.045	5.045	4.605	972		4.364
	10	01	05			Sporuri pentru conditii de munca		50.000	1.110	1.110	972	178.146		14.732
	10	01	06			Alte sporuri		44.110	180.200	180.200	178.146			187.063
	10	01	11			Fond aferent platii cu ora		965.200	1.000	1.000	65.105			65.506
	10	01	13			Indemnizatii de delegare		1.000	65.105	65.105	503.110			500.244
	10	01	30			Alte drepturi salariale in bani		521.000	503.110	503.110				
	10	03				Contributii		1.271.750						
	10	03	01			Contributii de asigurari sociale de stat		934.165	379.409	379.409	379.409	8.945		377.576
	10	03	02			Contributii de asigurari de somaj		28.565	8.945	8.945	8.945			8.966
	10	03	03			Contributii de asigurari sociale de sanatate		243.025	94.783	94.783	94.783			95.144
	10	03	04			Contributii de asigurari pentru accidente de munca si boli profesionale		17.565	3.395	3.395	3.395			3.405
	10	03	06			Contributii pentru concedii si indemnizatii		48.430	16.578	16.578	16.578			15.153
	20					TITLUL II BUNURI SI SERVICII		1.650.000	380.000	380.000	373.415			370.725
	20	01				Bunuri si servicii		1.268.150	337.550	337.550	334.108			333.607
	20	01	01			Furnituri de birou		20.000	2.500	2.500	1.346			1.313
	20	01	02			Materiale pentru curatenie		50.000	1.600	1.600	1.271			798

Capi- tol	Sub- capi- tol	Pa- ra- graf	Gru- pa / Titlu	Ar- ti- col	Al- ne- at	Denumire indicator	Credite de angajament	Credite bugetare		Angajamente legale de platit	Plati efectuate	Angajamente legale de platit	Cheltuieli efective	
								anuale aprobrate la finele perioadei de raportare	trimestriale cumulate					
A						B	1	2	3	4	5	6	7=5-6	8
	20	01	03			Incalziti, iluminat si forta motrica	800.000	207.000	207.000	207.000	201.053	62.345	263.263	
	20	01	04			Apa, canal si salubritate	100.000	20.250	20.250	20.250	18.678	863	16.649	
	20	01	05			Carburanti si lubrifianti	7.000	1.000	1.000	1.000	345		528	
	20	01	06			Piese de schimb	2.000	1.000	1.000	1.000	234		234	
	20	01	07			Transport	105.000	66.350	66.350	66.350	13.029		15.331	
	20	01	08			Posta, telecomunicatii, radio, tv, internet	26.000	12.000	12.000	12.000	11.393	353	11.899	
	20	01	09			Materiale si prestari de servicii cu caracter functional	90.000	2.500	2.500	2.500	2.036		2.079	
	20	01	30			Alte bunuri si servicii pentru intretinere si functionare	68.150	23.350	23.350	23.350	21.515		21.513	
	20	02				Reparatii curente	200.000	11.600	11.600	11.600	11.184		11.184	
	20	04				Medicamente si materiale sanitare	11.200	1.200	1.200	1.200	1.008		1.008	
	20	04	02			Materiale sanitare	10.600	600	600	600	474		474	
	20	04	04			Dezinfectanti	600	600	600	600	534		534	
	20	05				Bunuri de natura obiectelor de inventar	64.800	23.800	23.800	23.800	22.276		19.597	
	20	05	30			Alte obiecte de inventar	64.800	23.800	23.800	23.800	22.276		19.597	
	20	06				Deplasari, detasari, transferari	26.450	3.950	3.950	3.950	3.180		3.180	
	20	06	01			Deplasari interne, detasari, transferari	26.450	3.950	3.950	3.950	3.180		3.180	
	20	11				Carti, publicatii si materiale documentare	9.000						490	
	20	13				Pregatire profesionala	28.000	500	500	500	350		350	
	20	14				Protectia muncii	7.000							
	20	30				Alte cheltuieli	35.400	1.400	1.400	1.400	1.309		1.309	
	20	30	09			Executarea silita a creanțelor bugetare	1.400	1.400	1.400	1.400	1.309		1.309	
	20	30	30			Alte cheltuieli cu bunuri si servicii	34.000						1.309	
	51					TITLUL VI TRANSFERURI INTRE UNITATI ALE								

Capi- tot	Sub- capi- tot	Pa- ra- graf	Gru- pa / Titlu	Ar- ti- col	Ali- ne- at	Denumire indicator	Credite de angajament	Credite bugetare			Angajamente legale	Plati efectuate	Angajamente legale de platit	Cheltuieli efective
								anuale aprobrate la finele perioadei de raportare	trimestriale cumulate					
A						B	1	2	3	4	5	6	7=5-6	8
						ADMINISTRATIEI PUBLICE		120.000	20.600	20.600	15.825	15.825	7=5-6	8
			51	01		Transferuri curente		120.000	20.600	20.600	15.825	15.825		15.825
			51	01	01	Transferuri catre institutiile publice		120.000	20.600	20.600	15.825	15.825		15.825
			59			TITLUL IX ALTE CHELTUIELI		74.000						
			59	01		Burse		74.000						
			70			CHELTUIELI DE CAPITAL		512.500	512.500	512.500	115.458	115.458		2.473
			71			TITLUL X ACTIVE NEFINANCIARE		512.500	512.500	512.500	115.458	115.458		2.473
			71	01		Active fixe		426.500	426.500	426.500	115.458	115.458		2.473
			71	01	01	Constructii		250.500	250.500	250.500	20.734	20.734		
			71	01	30	Alte active fixe		176.000	176.000	176.000	94.724	94.724		2.473
			71	03		(inclusiv reparatii capitale) Reparatii capitale aferente activelor fixe		86.000	86.000	86.000				
			84			PLATI EFECTUATE IN ANII PRECEDENTI SI RECUPERATE IN ANUL CURENT								
			85			Titlul XV PLATI EFECTUATE IN ANII PRECEDENTI SI RECUPERATE IN ANUL CURENT								
			85	01		Plati efectuate in anii precedenti si recuperate in anul curent								
			85	01	01	Plati efectuate in anii precedenti si recuperate in anul curent (SF)								
6602			01			SANATATE	315.000	708.000	356.750	356.750	346.186	346.186		35.105
			10			CHELTUIELI CURENTE	315.000	475.000	356.750	356.750	346.186	346.186		35.105
			10	01		TITLUL I CHELTUIELI DE PERSONAL		145.000	33.000	33.000	32.361	32.361		32.065
			10	01		Cheltuieli salariale in bani		113.500	25.500	25.500	25.380	25.380		25.136
			10	01	01	Salarii de baza		113.500	25.500	25.500	25.380	25.380		25.136

Capi- tol	Sub- capi- tol	Pa- ra- graf	Gru- pa / Titlu	Ar- ti- col	Alte ne- at	Denumire indicator	Credite de angajament	Credite bugetare		Angajamente bugetare	Angajamente legale	Plati efectuate	Angajamente legale de platit	Cheltuieli efective	
								anuale aprobat la finele perioadei de raportare	trimestriale cumulate						
A						B	1	2	3	4	5	6	7=5-6	8	
						transport		200.000							
	71	01	30			Alte active fixe (inclusiv reparatii capitale)		33.000							
6702						CULTURA, RECREERE SI RELIGIE	5.218.000	7.781.000	797.500	797.500	699.951	695.705	4.246	408.614	
	01					CHELTUIELI CURENTE	5.218.000	7.593.000	647.500	647.500	607.400	603.154	4.246	372.235	
	10	01				TITLUL I CHELTUIELI DE PERSONAL		400.000	97.500	97.500	95.138	95.138		96.628	
	10	01				Cheltuieli salariale in bani		320.000	76.000	76.000	74.565	74.565		75.732	
	10	01	01			Salarii de baza		315.000	75.000	75.000	73.751	73.751		74.878	
	10	01	06			Alte sporuri		4.000	900	900	814	814		854	
	10	01	13			Indemnizatii de delegare		500	100	100					
	10	01	30			Alte drepturi salariale in bani		500							
	10	03				Contributii		80.000	21.500	21.500	20.573	20.573		20.896	
	10	03	01			Contributii de asigurari sociale de stat		53.000	15.700	15.700	15.510	15.510		15.753	
	10	03	02			Contributii de asigurari de somaj		2.000	500	500	374	374		380	
	10	03	03			Contributii de asigurari sociale de sanatate		20.000	4.000	4.000	3.877	3.877		3.938	
	10	03	04			Contributii de asigurari pentru accidente de munca si boli profesionale		1.000	300	300	178	178		181	
	10	03	06			Contributii pentru concedii si indemnizatii		4.000	1.000	1.000	634	634		644	
	20					TITLUL II BUNURI SI SERVICII		1.975.000	500.000	500.000	474.169	469.923	4.246	275.607	
	20	01				Bunuri si servicii		1.728.000	389.500	389.500	372.650	368.404	4.246	273.887	
	20	01	01			Furnituri de birou		16.000	6.000	6.000					
	20	01	02			Materiale pentru curatenie		6.000	1.000	1.000				165	
	20	01	03			Incalzit, iluminat si forta motrica		343.000	30.000	30.000	57.903	54.867	3.036	57.903	
	20	01	04			Apa, canal si salubritate		10.000	1.000	1.000	944	944		909	

Capi- tol	Sub- capi- tol	Pa- ra- graf	Cru- pa / Titlu	Ar- ti- col	Ali- ne- at	Denumire indicator	Credite de angajament	Credite bugetare		4	5	6	Angajamente legale de platit	Cheltuieli efective
								2	3					
A							1	3		4	5	6	7=5-6	8
						B								
	20	01	05			Carburanti si lubrifianti		3.000	1.000	1.000	1.000	893	807	1.700
	20	01	06			Piese de schimb		7.000	2.000	2.000	2.000	969	403	1.371
	20	01	08			Posta, telecomunicatii, radio, tv, internet		12.000	4.500	4.500	4.500	1.751		1.751
	20	01	09			Materiale si prestari de servicii cu caracter functional		58.000	12.000	12.000	12.000	12.246		3.626
	20	01	30			Alte bunuri si servicii pentru intretinere si functionare		1.273.000	332.000	332.000	332.000	258.255		206.462
	20	04				Medicamente si materiale sanitare		3.000	2.000	2.000	2.000			
	20	04	02			Materiale sanitare		1.000	500	500	500			
	20	04	04			Dezinfectanti		2.000	1.500	1.500	1.500			
	20	05				Bunuri de natura obiectelor de inventar		113.000	80.000	80.000	80.000	75.145		75.145
	20	05	30			Alte obiecte de inventar		113.000	80.000	80.000	80.000	75.145		75.145
	20	06				Deplasari, detasari, transferari		1.000	500	500	500	87		87
	20	06	01			Deplasari interne, detasari, transferari		1.000	500	500	500	87		87
	20	11				Carti, publicatii si materiale documentare		10.000	6.000	6.000	6.000	5.605		5.605
	20	30				Alte cheltuieli		120.000	22.000	22.000	22.000	20.682		20.682
	20	30	03			Prime de asigurare non-viata		8.000	2.000	2.000	2.000	1.720		1.720
	20	30	30			Alte cheltuieli cu bunuri si servicii		112.000	20.000	20.000	20.000	18.962		18.962
	56					TITLUL VIII PROIECTE CU FINANTARE DIN FONDURI EXTERNE NERAMBURSABILE (FEN)								
	56	01				POSTADERARE	5.218.000	5.218.000	50.000	50.000	50.000	38.093		38.093
	56	01	01			Programa din Fondul European de Dezvoltare Regionala (FEDR)	5.218.000	5.218.000	50.000	50.000	50.000	38.093		38.093
	56	01	01			Finantarea nationala*)	720.000	720.000	10.000	10.000	10.000			
	56	01	02			Finantarea externa nerambursabila	3.239.000	3.239.000	32.000	32.000	32.000			

Capi- tol	Sub- capi- tol	Pa- ra- graf	Ar- ti- col	Ali- ne- at	Denumire indicator	Credite de angajament	Credite bugetare		Angajamente bugetare	Angajamente legale	Plati efectuate	Angajamente legale de platit	Cheltuieli efective
							anuale aprobrate la finele perioadei de raportare	trimestriale cumulate					
A					B	1	2	3	4	5	6	7=5-6	8
	56	01	03		Cheltuieli neeligibile*)	1.259.000	1.259.000	8.000	8.000	7.373	7.373		
	70				CHELTUIELI DE CAPITAL		188.000	150.000	150.000	92.551	92.551		36.379
	71				TITLUL X ACTIVE NEFINANCIARE		188.000	150.000	150.000	92.551	92.551		36.379
	71	01			Active fixe		188.000	150.000	150.000	92.551	92.551		36.379
	71	01	01		Constructii		150.000	150.000	150.000	92.551	92.551		36.379
	71	01	03		Mobilier, aparatura biroasca si alte active corporale								
	71	01	30		Alte active fixe (inclusiv reparatii capitale)		38.000						36.379
6802	01				ASIGURARI SI ASISTENTA SOCIALA	2.108.000	13.209.000	995.000	992.603	956.903	645.063	311.840	536.940
	10				CHELTUIELI CURENTE	2.108.000	13.163.000	995.000	995.000	959.300	647.460	311.840	536.940
	10	01			TITLUL I CHELTUIELI DE PERSONAL		1.014.000	250.000	250.000	244.392	244.392		243.665
	10	01			Cheltuieli salariale in bani		795.750	193.700	193.700	192.994	192.994		190.859
	10	01	01		Salarii de baza		795.750	193.700	193.700	192.994	192.994		187.415
	10	01	30		Alte drepturi salariale in bani								3.444
	10	03			Contributii		218.250	56.300	56.300	51.398	51.398		52.806
	10	03	01		Contributii de asigurari sociale de stat		165.300	43.750	43.750	39.530	39.530		40.017
	10	03	02		Contributii de asigurari de somaj		4.500	1.100	1.100	943	943		954
	10	03	03		Contributii de asigurari sociale de sanatate		41.900	9.950	9.950	9.810	9.810		9.925
	10	03	04		Contributii de asigurari pentru accidente de munca si boli profesionale		1.700	550	550	287	287		288
	10	03	06		Contributii pentru concedii si indemnizatii		4.850	950	950	828	828		1.622
	20				TITLUL II BUNURI SI SERVICII		60.000	20.000	20.000	20.000	18.001	1.999	15.070
	20	01			Bunuri si servicii		40.000	13.000	13.000	13.143	11.144	1.999	11.585

Capi- tol	Sub- capi- tol	Pa- ra- graf	Cru- pa / Titlu	Ar- ti- col	Ali- ne- at	Denumire indicator	Credite de angajament	Credite bugetare			Angajamente legale	Plati efectuate	Angajamente legale de platit	Cheltuieli efective
								anuale aprobat la finele perioadei de raportare	trimestriale cumulate					
A						B	1	2	3	4	5	6	7=5-6	8
						Furnituri de birou		3.500	400	400				450
	20	01	01			Materialie pentru curatenie		3.500	200	200		200		103
	20	01	03			Incalzit, iluminat si forta motrica		16.200	8.150	8.150	9.217	8.062	1.155	8.917
	20	01	04			Apa, canal si salubritate		1.100	200	200	965	121	844	965
	20	01	06			Piese de schimb		200	200	200	185			
	20	01	09			Materialie si prestari de servicii cu caracter functional		8.300	2.200	2.200	2.176	2.176		296
	20	01	30			Alte bunuri si servicii pentru intretinere si functionare		7.200	1.650	1.650	400	400		854
	20	06				Deplasari, detasari, transferari		6.000	1.400	1.400	1.400	1.400		641
	20	06	01			Deplasari interne, detasari, transferari		6.000	1.400	1.400	1.400	1.400		641
	20	13				Pregatire profesionala		1.500	200	200	188	188		188
	20	30				Alte cheltuieli		12.500	5.400	5.400	5.269	5.269		2.656
	20	30	03			Prime de asigurare non-viata		1.500	200	200	159	159		159
	20	30	04			Chirii		11.000	5.200	5.200	5.110	5.110		2.497
	56					TITLUL VIII PROIECTE CU FINANTARE DIN FONDURI EXTERNE NERAMBURSABILE (FEN)								
						POSTADERARE	2.108.000	2.108.000	450.000	450.000	432.578	122.737	309.841	19.750
	56	01				Programe din Fondul European de Dezvoltare Regionala (FEDR)	2.108.000	2.108.000	450.000	450.000	432.578	122.737	309.841	19.750
	56	01	01			Finantarea nationala*)	274.000	274.000	62.000	62.000	61.036	16.755	44.281	2.767
	56	01	02			Finantarea externa nerambursabila	1.322.000	1.322.000	280.000	280.000	272.715	75.682	197.033	7.135
	56	01	03			Cheltuieli necaligibile*)	512.000	512.000	108.000	108.000	98.827	30.300	68.527	9.848
	57					TITLUL VIII ASISTENTA SOCIALA		9.935.000	240.000	240.000	228.939	228.939		226.864
	57	02				Ajutoare sociale	9.935.000	9.935.000	240.000	240.000	228.939	228.939		226.864
	57	02	01			Ajutoare sociale in numerar	9.935.000	9.935.000	240.000	240.000	228.939	228.939		226.864
	59					TITLUL IX ALTE CHELTUIELI		46.000	35.000	35.000	33.391	33.391		31.591


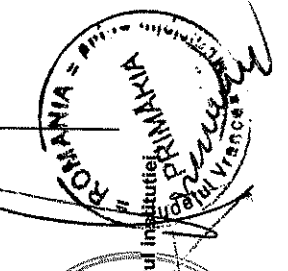
Capi- tol	Sub- capi- tol	Pa- ra- graf	Gr- pa / Titlu	Ar- ti- col	Al- ne- at	Denumire indicator	Credite de angajament	Credite bugetare		Angajamente legale	Angajamente legale de platit	Plati efectuate	Angajamente legale	Cheltuieli efective
								anuale aprobrate la finele perioadei de raportare	trimestriale cumulate					
A			B			1	2	3	4	5	6	7=5-6	8	
			59	11		Asociatii si fundatii		46.000	35.000	33.391		33.391		31.591
			70			CHELTUIELI DE CAPITAL		46.000						
			71			TITLUL X ACTIVE NEFINANCIARE		46.000						
			71	01		Active fixe		46.000						
			71	01	30	Alte active fixe (inclusiv reparatii capitale)		46.000						
			84			PLATI EFECTUATE IN ANII PRECEDENTI SI RECUPERATE IN ANUL CURENT				-2.397		-2.397		
			85			Titlul XV PLATI EFECTUATE IN ANII PRECEDENTI SI RECUPERATE IN ANUL CURENT				-2.397		-2.397		
			85	01		Plati efectuate in anii precedenti si recuperate in anul curent				-2.397		-2.397		
			85	01	01	Plati efectuate in anii precedenti si recuperate in anul curent (SF)				-2.397		-2.397		
7000	02					Partea IV-a SERVICII SI DEZVOLTARE PUBLICA, LOCUINTE, MEDIU SI APE	5.569.000	12.836.500	1.460.000	1.334.413	1.212.343	1.212.343	1.549.254	
7002						LOCUINTE, SERVICII SI DEZVOLTARE PUBLICA	5.569.000	12.029.500	1.308.000	1.185.596	1.063.526	1.063.526	1.450.043	
			01			CHELTUIELI CURENTE	5.569.000	8.705.000	1.000.000	887.596	765.526	765.526	738.713	
			10			TITLUL I CHELTUIELI DE PERSONAL		636.000	156.000	152.895	152.895	152.895	152.302	
			10	01		Cheltuieli salariale in bani		499.000	123.600	120.929	120.929	120.929	119.032	
			10	01	01	Salarii de baza		499.000	123.600	120.929	120.929	120.929	119.032	
			10	03		Contributii		137.000	32.400	31.966	31.966	31.966	33.270	
			10	03	01	Contributii de asigurari sociale de stat		103.000	25.100	25.062	25.062	25.062	25.292	
			10	03	02	Contributii de asigurari de somaj		2.000	600	590	590	590	595	
			10	03	03	Contributii de asigurari sociale de								

Capi- tol	Sub- capi- tol	Pa- ra- graf	Gru- pa / Titlu	At- ti- col	Ali- ne- at	Denumire indicator	Credite de angajament	Credite bugetare			Angajamente legale	Plati efectuate	Angajamente legale de platit	Cheltuieli efective
								anuale aprobat la finele perioadei de raportare	trimestriale cumulate					
A						B	I	2	3	4	5	6	7=5-6	8
						POSTADERARE	5.569.000	5.569.000	10.000	10.000	6.155	6.155	6.155	6.155
						Programe din Fondul European de Dezvoltare Regionala (FEDR)	5.569.000	5.569.000	10.000	10.000	6.155	6.155	6.155	6.155
			56	01	01	Finantarea nationala*)	640.700	640.700	1.500	1.500	1.209	1.209	1.209	1.209
			56	01	02	Finantarea externa nerambursabila	2.516.000	2.516.000	5.500	5.500	4.946	4.946	4.946	4.946
			56	01	03	Cheltuieli neeligibile*)	2.412.300	2.412.300	3.000	3.000				
			70			CHELTUIELI DE CAPITAL			245.000	245.000	237.502	237.502	237.502	237.502
			71	01		TITLUL X ACTIVE NEFINANCIARE			245.000	245.000	237.502	237.502	237.502	237.502
			71	01	01	Active fixe			245.000	245.000	237.502	237.502	237.502	237.502
			71	01	01	Constructii			245.000	245.000	237.502	237.502	237.502	237.502
			71	01	02	Masini, echipamente si mijloace de transport		996.500	245.000	245.000	237.502	237.502	237.502	237.502
			71	01	30	Alte active fixe		50.000						248.369
			79			(inclusiv reparatii capitale)		226.000						92.358
			81			OPERATIUNI FINANCIARE		2.052.000	63.000	63.000	60.498	60.498	60.498	60.498
			81	02		TITLUL XIV RAMBURSARI DE CREDITE		2.052.000	63.000	63.000	60.498	60.498	60.498	60.498
			81	02		Rambursari de credite interne		252.000	63.000	63.000	60.498	60.498	60.498	60.498
			81	02	05	Rambursari de credite aferente datoriei publice interne locale		252.000	63.000	63.000	60.498	60.498	60.498	60.498
			81	04		Rambursarea imprumuturilor contractate pentru finantarea proiectelor cu finantare UE		1.800.000						
			01			PROTECTIA MEDIULUI		807.000	152.000	152.000	148.817	148.817	148.817	148.817
			20			CHELTUIELI CURENTE		800.000	152.000	152.000	148.817	148.817	148.817	148.817
			20	01		TITLUL II BUNURI SI SERVICII		800.000	152.000	152.000	148.817	148.817	148.817	148.817
			20	01		Bunuri si servicii		800.000	152.000	152.000	148.817	148.817	148.817	148.817
			20	01	30	Alte bunuri si servicii pentru								99.211

Capi- toi	Sub- capi- toi	Pa- ra- graf	Gru- pa / Titlu	Ar- ti- col	Ali- ne- at	Denumire indicator	Credite de angajament	Credite bugetare		Angajamente legale	Plati efectuate	Angajamente legale de platit	Cheltuieli efective	
								anuale aprobat la finele perioadei de raportare	trimestriale cumulate					
A						B	1	2	3	4	5	6	7-5-6	8
						intretinere si functionare		800.000	152.000	152.000	148.817	148.817		99.211
			70			CHELTUIELI DE CAPITAL		7.000						
			71			TITLUL X ACTIVE NEFINANCIARE		7.000						
			71	01		Active fixe		7.000						
			71	01	03	Mobilier, aparatura birou si alte active corporale		7.000						
8000	02					Partea V-a ACTIVI ECONOMICE	1.047.000							
8402						TRANSPORTURI	1.047.000		75.000	75.000	74.564	71.991	2.573	3.831
			01			CHELTUIELI CURENTE		1.228.500		75.000	74.564	71.991	2.573	3.831
			56			TITLUL VIII PROIECTE CU FINANTARE DIN FONDURI EXTERNE NERAMBURSABILE (FEN)	1.047.000		75.000	75.000	74.564	71.991	2.573	3.831
						POSTADERARE		1.047.000		75.000	74.564	71.991	2.573	3.831
			56	01		Programe din Fondul European de Dezvoltare Regionala (FEDR)	1.047.000		75.000	75.000	74.564	71.991	2.573	3.831
			56	01	01	Finantarea nationala*)	166.000		11.210	11.210	11.617	11.209	408	408
			56	01	02	Finantarea externa nerambursabila	668.000		47.790	47.790	47.501	45.834	1.667	1.667
			56	01	03	Cheltuieli neceligibile*)	213.000		16.000	16.000	15.446	14.948	498	1.756
			70			CHELTUIELI DE CAPITAL		181.500						
			71			TITLUL X ACTIVE NEFINANCIARE		181.500						
			71	01		Active fixe		181.500						
			71	01	01	Constructii		181.500						
			71	01	30	Alte active fixe (inclusiv reparatii capitale)		173.000						

CONTRASEMNEAZA
SECRETAR
SIDISAN AN ORA

Conducatorul compartimentului
financiar-contabil



PRESENTE
NE SEDINTA
CAPITULUI

CONTUL DE EXECUTIE AL IMPRUMUTURILOR INTERNE
31.03.2013

Municipiul Ajiua
Anexa nr. 3 la HCL nr. 53 /
22.05.2013

Capi- tol	Sub- capi- tol	Pa- ra- graf	Gru- pa / Titlu	Ar- ti- col	Ali- ne- at	Denumire indicator	Credite de angajament	Credite bugetare		Angajamente legale	Angajamente legale de platit	Plati efectuate	Angajamente legale de platit	Cheltuieli efective
								anuale aprobate la finele perioadei de raportare	trimestriale cumulate					
A						B	1	2	3	4	5	6	7=5-6	8
00						JUDETUL VRANCEA	1.800.000	800.000	1.800.000	1.800.000	1.793.399	1.793.399	1.793.399	
5007						CREDITE INTERNE	1.800.000	800.000	1.800.000	1.800.000	1.793.399	1.793.399	1.793.399	
6607						SANATATE	1.800.000	800.000	1.800.000	1.800.000	1.793.399	1.793.399	1.793.399	
	06					Servicii medicale in unitati sanitare cu paturi	1.800.000	800.000	1.800.000	1.800.000	1.793.399	1.793.399	1.793.399	
6607	06	01				Spitale generale	1.800.000	800.000	1.800.000	1.800.000	1.793.399	1.793.399	1.793.399	

Capi- tol	Sub- capi- tol	Pa- ra- graf	Gru- pa / Titlu	Ar- ti- col	Ali- ne- at	Denumire indicator	Credite de angajament	Credite bugetare		Angajamente bugetare	Angajamente legale	Plati efectuate	Angajamente legale de platit	Cheltuieli efective	
								anuale aprobat la finele perioadei de raportare	trimestriale cumulate						
A						B	1	2	3	4	5	6	7=5-6	8	
00						JUDETUL VRANCEA									
5007			01			CREDITE INTERNE	1.800.000	800.000	1.800.000	1.800.000	1.793.399	1.793.399	1.793.399		
			56			CHELTUIELI CURENTE	1.800.000	800.000	1.800.000	1.800.000	1.793.399	1.793.399	1.793.399		
						TITLUL VIII PROIECTE CU FINANTARE DIN FONDURI EXTERNE NERAMBURSABILE (FEN)									
						POSTADERARE	1.800.000	800.000	1.800.000	1.800.000	1.793.399	1.793.399	1.793.399		
6607			01			SANATATE	1.800.000	800.000	1.800.000	1.800.000	1.793.399	1.793.399	1.793.399		
			56			CHELTUIELI CURENTE	1.800.000	800.000	1.800.000	1.800.000	1.793.399	1.793.399	1.793.399		
						TITLUL VIII PROIECTE CU FINANTARE DIN FONDURI EXTERNE NERAMBURSABILE (FEN)									
						POSTADERARE	1.800.000	800.000	1.800.000	1.800.000	1.793.399	1.793.399	1.793.399		
			56	01		Programe din Fondul European de Dezvoltare Regionala (FEDR)	1.800.000	800.000	1.800.000	1.800.000	1.793.399	1.793.399	1.793.399		
			56	01	02	Finantarea externa nerambursabila	1.600.000	800.000	1.600.000	1.600.000	1.600.000	1.600.000	1.600.000		
			56	01	03	Cheltuieli neeligibile*)	200.000		200.000	200.000	193.399	193.399	193.399		


Conducatorul compartimentului
financiar-contabil

CONTRASEMNEAZA
) SECRETAR
SIBISAN ANDRA

ny



PRESENINTE
DE SENINTA



CATANIA ION

CONTUL DE EXECUTIE AL INSTITUTIILOR PUBLICE FINANTATE
DIN VENITURI PROPRII SI SUBVENTII DIN BUGETUL LOCAL - VENITURI
1.03.2013


Anexa nr. 4 la H.C.L. nr. /22.05.2013

Municipiile Agșii

api- tol	Sub- capit ol	Pa- ra- graf	Gru- pa / Titlu	Ar- ti- col	Al- ne- at	Denumire indicator	Prevederi anuale aprobate la finele perioadei de raportare		Prevederi bugetare trimestriale cumulate	Drepturi constatate			Pag. I - lei-	
							1	2		Total, din care:	din anii precedenti	din anul curent	6	7
A							3=4+5	4	5	6	7	8=3-6-7		
0						B								
						JUDETUL VRANCEA								
001	10					TOTAL VENITURI-VENITURI	14.949.400	4.604.140	3.451.370	705.141	2.746.229	2.615.269		836.101
002						I. VENITURI CURENTE	14.895.900	4.550.640	3.397.896	705.141	2.692.755	2.561.795		836.101
900						C. VENITURI NEFISCALE	14.895.900	4.550.640	3.397.896	705.141	2.692.755	2.561.795		836.101
000						C1. VENITURI DIN PROPRIETATE	29.400	5.400						
010						VENITURI DIN PROPRIETATE	29.400	5.400						
05						Venituri din concesiuni si inchirieri	29.400	5.400						
300	10					C2. VANZARI DE BUNURI SI SERVICII	14.866.500	4.545.240	3.397.896	705.141	2.692.755	2.561.795		836.101
310						VENITURI DIN PRESTARI DE SERVICII SI ALTE ACTIVITATI	14.706.000	4.384.740	3.028.829	568.095	2.460.734	2.329.774		699.055
05						Taxe si alte venituri in invatamant			8.275		8.275			
08						Venituri din prestari de servicii	340.000	75.000	379.548	379.548				379.548
14						Contributia elevilor si studentilor pentru internate, camine si cantine								
19						Venituri din serbari si spectacole scolare manifestari culturale, artistice si sportive	218.000	53.500	51.670	2.325	49.345	43.471		8.199
21						Venituri din contractele incheiate cu casele de asigurari sociale de sanatate								
30						Venituri din contractele incheiate cu directiile de sanatate publica din sume alocate de la bugetul de stat	13.310.000	4.158.240	2.305.250	10.271	2.294.979	2.228.371		76.879
31						Venituri din contractele incheiate cu directiile de sanatate publica din sume alocate din venituri proprii ale	720.000	98.000	105.340		105.340	46.862		58.478

api- tol	Sub- capi- tol	Pa- ra- graf/ Titlu	Ar- ti- col	Al- ne- at	Denumire indicator	Prevederi		Drepturi constatate			Incasari realizate	Stingeri pe alte cai decat incasari	Pag. 2 - lei-			
						1	2	Total, din care:	din anii precedenti	din anul curent				6	7	8=3-6-7
B																
310	50				Ministerului Sanatatii	80.000										
					Alte venituri din prestari de servicii si alte activitati			175.951					175.951			
610	50				DIVERSE VENITURI	159.500	159.500	372.567	142.046	230.521	230.521		142.046			
					Alte venituri	159.500	159.500	372.567	142.046	230.521	230.521		142.046			
710					TRANSFERURI VOLUNTARE, ALTELE DECAT SUBVENTIILE											
710	01				Donatii si sponsorizari	1.000	1.000	-3.500	-5.000	1.500	1.500		-5.000			
	03				Varsaminte din sectiunea de functionare pentru finantarea sectiunii de dezvoltare a bugetului local	1.000	1.000	-3.500	-5.000	1.500	1.500		-5.000			
710	04				Varsaminte din sectiunea de functionare	589.500	66.000									
100	10				IV. SUBVENTII	-589.500	-66.000									
310					SUBVENTII DE LA ALTE ADMINISTRATII	53.474	53.500	53.474		53.474	53.474		53.474			
	09				Subventii pentru institutii publice	53.500	53.500	53.474		53.474	53.474		53.474			

Conducatorul institutiei,
ROMANIA - REPUBLICA
Județul Vrancea



PRESEDINTE DE
SECIUNTA
CAPALNA ION

Conducatorul compartimentului
financiar-contabil

CONTRASEMIN BADA
) SECRETAR
SIBIGIAN ANDRA

CONTUL DE EXECUTIE AL INSTITUTIILOR PUBLICE FINANTATE
DIN SURSURI PROPRII SI SUBVENTII DIN BUGETUL LOCAL - CHE

31.03.2013

Capi- toi	Sub- capi- toi	Pa- ra- graf	Ar- ti- col	Al- ne- at	Denumire indicator	Credite de angajament	Credite bugetare		Angajamente bugetare	Angajamente legale	Plati efectuate	Angajamente legale de platit	Cheltuieli efective
							anuale aprobrate la finele perioadei de raportare	trimestriale cumulate					
A					B	I	3	4	5	6	7=5-6	8	
00					JUDETUL VRANCEA								
5010					TOTAL CHELTUIELI DIN VENITURI PROPRII								
6510					SI SUBVENTII								
	03				INVATAMANT								
		01			Invatamant prescolar si primar		14.949.400	2.614.355	7.523.597	2.552.664	4.970.933	3.932.045	
		02			Invatamant prescolar		406.900	100.400	64.279	64.176	103	62.315	
					Invatamant primar		182.900	40.400	40.021	40.021		38.824	
					Invatamant secundar		153.500	35.000	34.840	34.840		33.643	
	04				Invatamant secundar inferior		29.400	5.400	5.181	5.181	103	5.181	
					Invatamant secundar superior		224.000	60.000	24.258	24.155		23.491	
6610					SANATATE		1.000						
	06				Servicii medicale in unitati sanitare cu paturi		223.000	60.000	24.258	24.155	103	23.491	
					Spitale generale		14.442.000	2.477.355	7.448.685	2.477.855	4.970.830	3.860.239	
6710					CULTURA, RECREERE SI RELIGIE		14.442.000	2.477.355	7.448.685	2.477.855	4.970.830	3.860.239	
	03				Servicii culturale		47.000	17.000	10.633	10.633		9.491	
		06			Casa de cultura		47.000	17.000	10.633	10.633		9.491	
		30			Alte servicii culturale		46.000	16.000	10.633	10.633		9.491	
8310					AGRICULTURA, SILVICULTURA, SI VANATOARE		1.000	1.000					
					Agricultura		53.500	19.600					
	03				Alte cheltuieli in domeniul agriculturii		53.500	19.600					
							53.500	19.600					

Municipal Puc Agajon

**DETALIEREA CHELTUIELILOR
INSTITUTIILOR PUBLICE FINANTE DIN VENITURI PROPRII
SI SUBVENTII DIN BUGETUL LOCAL**

Capi- tol	Sub- capitol	Pa- ra- graf	Gru- pa / Titlu	Ar- ti- col	Al- ne- at	Denumire indicator	Credite de angajament			Credite bugetare		Angajamente bugetare	Angajamente legale	Plati efectuate	Angajamente legale de platit	Cheltuieli efective
							1	2	3	Credite bugetare						
										anuale aprobate la finele perioadei de raportare	trimestriale cumulate					
00						B	1	2	3	4	5	6	7=5-6	8		
						A										
5010						JUDETUL VRANCEA										
						TOTAL CHELTUIELI DIN VENITURI PROPRII SI SUBVENTII										
			01			CHELTUIELI CURENTE		14.949.400	4.604.140	2.614.355	7.523.597	2.552.664	4.970.933	3.932.045		
			10			TITLUL I CHELTUIELI DE PERSONAL		14.359.800	4.518.540	2.594.755	7.523.597	2.552.664	4.970.933	3.866.336		
			20			TITLUL II BUNURI SI SERVICII		7.996.000	2.383.240	2.107.627	2.154.157	2.107.627	46.530	2.094.567		
			70			CHELTUIELI DE CAPITAL		6.363.800	2.135.300	487.128	5.369.440	445.037	4.924.403	1.771.769		
			71			TITLUL X ACTIVE NEFINANCIARE		589.600	85.600	19.600				65.709		
6510						INVATAMANT		589.600	85.600	19.600				65.709		
			01			CHELTUIELI CURENTE		406.900	100.400	100.400	64.279	64.176	103	62.315		
			20			TITLUL II BUNURI SI SERVICII		406.900	100.400	100.400	64.279	64.176	103	62.315		
			20	01		Bunuri si servicii		406.900	100.400	100.400	64.279	64.176	103	62.315		
			20	01	01	Furnituri de birou		61.200	14.700	14.700	8.598	8.598		8.600		
			20	01	02	Materiale pentru curatenie		5.500	1.000	1.000	447	447		447		
			20	01	03	Incalzit, iluminat si forta motrica		9.500	1.500	1.500	1.268	1.268		1.268		
			20	01	05	Carburanti si lubrifianti		3.700	3.700	3.700	3.628	3.628		3.628		
			20	01	06	Piese de schimb		1.000								
			20	01	07	Transport		6.000								
			20	01	08	Posta, telecomunicatii, radio, tv, internet		2.000	500	500	300	300		300		
			20	01	30	Alte bunuri si servicii pentru intretinere si functionare		8.000	2.000	2.000						
			20	02		Reparatii curente		25.500	6.000	6.000	2.955	2.955		2.954		
			20	03		Hrana		600	600	600	503	503		503		
			20	03	01	Hrana pentru oameni		107.600	52.600	52.600	47.693	47.590	103	46.924		
			20	04		Medicamente si materiale sanitare		107.600	52.600	52.600	47.693	47.590	103	46.924		
			20	04	01	Medicamente		2.000	1.000	1.000	120	120		119		
								2.000	1.000	1.000	120	120		119		

Capi- tol	Sub- capi- tol	Pa- ra- graf	Gru- pa / Titlu	Ar- ti- col	Ali- ne- at	Denumire indicator	Credite de angajament		Credite bugetare		Angajamente legale	Plati efectuate	Angajamente legale de platit	Cheltuieli efective				
							1	2	3	4					5	6	7=5-6	8
B																		
A																		
	20	01	02			Materiale pentru curatenie			1.190	37.490	1.190	36.300	15.940					
	20	01	03			Incalziti, iluminati si forta motrica		60.000	123.118	455.027	123.118	331.909	194.410					
	20	01	04			Apa, canal si salubritate		500.000	200.000									
	20	01	05			Carburanti si lubrifianti		85.000	25.000	53.965	14.787	39.178	16.974					
	20	01	06			Piese de schimb		40.000	10.000	9.031	8.357	674	6.670					
	20	01	08			Posta, telecomunicatii, radio, tv, internet		20.000	5.000	9.096	467	8.629	1.414					
	20	01	09			Materiale si prestari de servicii cu caracter functional		65.000	20.000	60.166	20.000	40.166	56.022					
	20	01	30			Alte bunuri si servicii pentru intretinere si functionare		265.000	70.000	256.514	34.360	222.154	46.423					
	20	02				Reparatii curente		2.040.000	630.000	2.003.646	88.920	1.914.726	736.181					
	20	03				Hrana		200.000	60.000	170.509	170.509							
	20	03	01			Hrana pentru oameni		270.000	80.000	131.416	21.888	109.528	66.771					
	20	04				Medicamente si materiale sanitare		270.000	80.000	131.416	21.888	109.528	66.771					
	20	04	01			Medicamente		2.025.000	770.000	1.904.017	46.215	1.857.802	538.894					
	20	04	02			Materiale sanitare		1.600.000	600.000	1.508.524	2.965	1.505.559	395.875					
	20	04	04			Dezinfectanti		250.000	100.000	237.592	42.827	194.765	87.776					
	20	05				Bunuri de natura obiectelor de inventar		175.000	70.000	157.901	423	157.478	55.243					
	20	05	01			Uniforme si echipament		108.000	27.000	78.932	705	78.227						
	20	05	03			Lenjerie si accesorii de pat		8.000	2.000									
	20	05	30			Alte obiecte de inventar		40.000	10.000	35.806		35.806						
	20	06				Deplasari, detasari, transferari		60.000	15.000	43.126	705	42.421						
	20	06	01			Deplasari interne, detasari, transferari		8.000	2.000									
	20	30				Alte cheltuieli		8.000	2.000									
	20	30	30			Alte cheltuieli cu bunuri si servicii		140.000	35.000	94.599	4.694	89.905						
	70					CHELTUIELI DE CAPITAL		140.000	35.000	94.599	4.694	89.905						
								570.000	66.000					65.709				


Capi- tol	Sub- capi- tol	Pa- ra- graf	Gru- pa / Titlu	Ar- ti- col	Al- ne- at	Denumire indicator	Credite de angajament	Credite bugetare		Angajamente bugetare	Angajamente legale	Plati efectuate	Angajamente legale de platit	Cheltuieli efective	
								anuale aprobrate la finele perioadei de raportare	trimestriale cumulate						
A						B	1	2	3	4	5	6	7=5-6	8	
						TITLUL X ACTIVE NEFINANCIARE									
			71	01		Active fixe		570.000	66.000					65.709	
			71	01	02	Masini, echipamente si mijloace de transport		570.000	66.000					65.709	
6710			01			CULTURA, RECREERE SI RELIGIE		47.000	17.000	17.000	10.633	10.633		65.709	
			20			CHELTUIELI CURENTE		47.000	17.000	17.000	10.633	10.633		9.491	
			20	01		TITLUL II BUNURI SI SERVICII		47.000	17.000	17.000	10.633	10.633		9.491	
			20	01		Bunuri si servicii		11.900	5.800	5.800	1.483	1.483		9.491	
			20	01	01	Furnituri de birou		300						2.141	
			20	01	02	Materiale pentru curatenie		300							
			20	01	03	Incalzit, iluminat si forta motrica		2.600	2.600	2.600					
			20	01	04	Apa, canal si salubritate		200	100	100					
			20	01	05	Carburanti si lubrifianti		2.400	1.000	1.000					
			20	01	06	Piese de schimb		800			532	532		532	
			20	01	08	Posta, telecomunicatii, radio, tv, internet		1.400	900	900					
			20	01	09	Materiale si prestari de servicii cu caracter functional		2.300	600	600					
			20	01	30	Alte bunuri si servicii pentru intretinere si functionare		1.600	600	600					
			20	05		Bunuri de natura obiectelor de inventar		3.500	2.000	2.000					
			20	05	30	Alte obiecte de inventar		3.500	2.000	2.000					
			20	11		Carti, publicatii si materiale documentare		1.000	1.000	1.000					
			20	30		Alte cheltuieli		30.600	8.200	8.200					
			20	30	30	Alte cheltuieli cu bunuri si servicii AGRICULTURA, SILVICULTURA,		30.600	8.200	8.200					
														7.350	
														7.350	

Capi- tol	Sub- capi- tol	Pa- ra- graf	Gru- pa / Titlu	Ar- ti- col	Ali- ne- at	Denumire indicator	Credite de angajament	Credite bugetare			Angajamente legale	Plati efectuate	Angajamente legale de platit	Cheltuieli efective
								anuale aprobrate la finele perioadei de raportare	2	3				
	A					B	1					5	6	8
						SI VANATOARE		53.500		19.600				
						CHELTUIELI CURENTE		33.900						
						TITLUL II BUNURI SI SERVICII		33.900						
						Bunuri si servicii		33.900						
						Piese de schimb		33.900						
						Alte bunuri si servicii pentru intretinere si functionare		1.400						
						CHELTUIELI DE CAPITAL		32.500						
						TITLUL X ACTIVE NEFINANCIARE		19.600		19.600				
						Active fixe		19.600		19.600				
						Masini, echipamente si mijloace de transport		19.600		19.600				

Conducatorul compartimentului
financiar-contabil


[Signature]

Conducatorul institutiei,



PREȘEDINTE
DE ȘEDINȚĂ
CĂTĂLĂ ION

[Signature]



CONTRASEMNAREA
SECRETAR
SIBIȘANĂ ANDRA

[Signature]