



Capi- tol	Sub- capi- tol	Pa- ra- graf	Gru- pa / Titlu	Ar- ti- col	Ali- ne- at	Denumire indicator	Prevederi bugetare aprobrate la finele perioadei de raportare	Prevederi bugetare trimestriale cumulate	Drepturi constatate			Incasari realizate	Stingeri pe alte cai decat incasari	Drepturi constatate de incasat
									Total, din care:	din anii precedenti	din anul curent			
A						B	1	2	3=4+5	4	5	6	7	8=3-6-7
						adaugata pentru echilibrarea bugetelor locale	447.000	451.000	451.000		451.000	451.000		
1202						ALTE IMPOZITE SI TAXE GENERALE PE SI SERVICII	16.000	20.000	33.333	10.385	22.948	19.859		13.474
1202	07					Taxe hoteliere	16.000	20.000	33.333	10.385	22.948	19.859		13.474
1502						TAXE PE SERVICII SPECIFICE	1.000	1.000	584		584	584		
						Impozit pe spectacole	1.000	1.000	584		584	584		
602						TAXE PE UTILIZAREA UTILIZARI BUNURILOR SAU PE DE ACTIVITATI	1.095.000	1.115.000	1.219.969	263.897	956.072	859.468		360.501
602	02					Impozit pe mijloacele de transport	865.000	865.000	949.128	243.909	705.219	633.509		315.619
	01					Impozit pe mijloacele de transport detinute de persoane fizice*)	500.000	500.000	577.004	194.236	382.768	347.943		229.061
602	02	02				Impozit pe mijloace de transport detinute persoane de juridice*)	365.000	365.000	372.124	49.673	322.451	285.566		86.558
602	03					Taxe si tarife pentru eliberarea de licente si autorizatii de functionare	80.000	150.000	148.669	10.235	138.434	148.582		87
602	50					Alte taxe pe utilizarea bunurilor, autorizarea utilizarii bunurilor sau pe desfasurare de activitati	150.000	100.000	122.172	9.753	112.419	77.377		44.795
800	02					A6. ALTE IMPOZITE SI TAXE FISCALE		1.000	588		588	588		
800	50					ALTE IMPOZITE SI TAXE FISCALE Alte impozite si taxe		1.000	588		588	588		
900	02					C. VENITURI NEFISCALE	3.605.000	4.104.000	3.792.562	1.291.672	2.500.890	2.343.645		1.448.917
000						C1. VENITURI DIN PROPRIETATE	830.000	870.000	985.836	315.473	670.363	589.570		396.266
002						VENITURI DIN PROPRIETATE	830.000	870.000	985.836	315.473	670.363	589.570		396.266
	05					Venituri din concesiuni si inchirieri	830.000	870.000	985.836	315.473	670.363	589.570		396.266
300	02					C2. VANZARI DE BUNURI SI SERVICII	2.775.000	3.234.000	2.806.726	976.199	1.830.527	1.754.075		1.052.651
302						VENITURI DIN PRESTARI DE SERVICII SI ALTE ACTIVITATI	30.000	32.000	32.131		32.131	32.131		
302	08					Venituri din prestari de servicii	30.000	32.000	32.131		32.131	32.131		
402						VENITURI DIN TAXE ADMINISTRATIVE, ELIBERARI PERMISE	100.000	135.000	132.550		132.550	132.550		
402	02					Taxe extrajudiciare de timbru	100.000	135.000	132.550		132.550	132.550		
502						AMENZI, PENALITATI SI CONFISCARI	940.000	940.000	1.275.323	938.879	336.444	282.919		992.404
	01					Venituri din amenzi si alte sanctiuni aplicate potrivit dispozitiilor legale	940.000	940.000	1.275.323	938.879	336.444	282.919		992.404
502						DIVERSE VENITURI	1.705.000	2.111.000	1.350.722	37.320	1.313.402	1.290.475		60.247
	05					Varsaminte din veniturile si/sau disponibilitatile institutiilor publice	345.000	345.000						
502	50					Alte venituri	1.360.000	1.766.000	1.350.722	37.320	1.313.402	1.290.475		60.247

Capi- tol	Sub- capi- tol	Pa- ra- graf	Gru- pa / Titlu	Ar- ti- col	Ali- ne- at	Denumire indicator	Prevederi bugetare aprobrate la finele perioadei de raportare	Prevederi bugetare trimestriale cumulate	Drepturi constatate			Incasari realizate	Stingeri pe alte cai decat incasari	Drepturi constatate de incasat
									Total, din care:	din anii precedenti	din anul curent			
A						B	1	2	3=4+5	4	5	6	7	8=3-6-7
3702						TRANSFERURI VOLUNTARE, ALTELE DECAT SUBVENTIILE		16.000	16.000		16.000	16.000		
3702	01					Donatii si sponsorizari		16.000	16.000		16.000	16.000		
3900	02					II. VENITURI DIN CAPITAL	50.000	330.000	329.761	5.453	324.308	326.255		3.506
3902						VENITURI DIN VALORIFICAREA UNOR BUNURI	50.000	330.000	329.761	5.453	324.308	326.255		3.506
	03					Venituri din vanzarea locuintelor construite din fondurile statului			1.944		1.944			1.944
3902	07					Venituri din vanzarea unor bunuri aparținind domeniului privat al statului sau al unitatilor administrativ- teritoriale	50.000	330.000	327.817	5.453	322.364	326.255		1.562
1100	02					IV. SUBVENTII	735.000	663.000	490.685		490.685	490.685		
1200						SUBVENTII DE LA ALTE NIVELE ALE ADMINISTRATIEI PUBLICE	735.000	663.000	490.685		490.685	490.685		
1202						SUBVENTII DE LA BUGETUL DE STAT	735.000	663.000	490.685		490.685	490.685		
	20					Subventii de la bugetul de stat catre bugetele locale necesare sustinerii derularii proiectelor finantate din fonduri externe nerambursabile(FEN) postaderare		47.000	46.234		46.234	46.234		
202	33					Srijin financiar pentru constituirea familiei	120.000	30.000	24.399		24.399	24.399		
202	34					Subventii pentru acordarea ajutorului pentru incalzirea locuintei cu lemne, carbuni, combustibili petrolieri	400.000	400.000	248.556		248.556	248.556		
202	36					Subventii pentru acordarea trusoului pentru nou-nascuti	65.000	20.000	17.550		17.550	17.550		
202	41					Subventii de la bugetul de stat pentru finantarea sanatatii	150.000	140.000	134.387		134.387	134.387		
202	45					Sume primite de administratiile locale in cadrul programelor finantate din Fondul Social European		26.000	19.559		19.559	19.559		
502						SUME PRIMITE DE LA UE/ALTI DONATORI IN CONTUL PLATILOR EFECTUATE SI	230.000	256.000	231.970		231.970	231.970		
502	02					Fondul Social European	230.000	256.000	231.970		231.970	231.970		
	01					Sume primite in contul platilor efectuate in anul curent		100.000	77.076		77.076	77.076		
502	02	02				Sume primite in contul platilor efectuate in anii anteriori	230.000	105.000	104.439		104.439	104.439		
502	02	03				Prefinantare		51.000	50.455		50.455	50.455		

Primar,  
Municipalitatea Constanta

*[Signature]*


PRIMARIA  
Municipalitatii Adjud

bugete economice,  
Lucian Anulea  
*[Signature]*

Municipiul Rajda

Capi- tol	Sub- capi- tol	Pa- ra- graf	Gru- pa / Titlu	Ar- ti- col	Ali- ne- at	Denumire indicator	Credite de angajament	Credite bugetare		Angajamente bugetare	Angajamente legale	Plati efectuate	Angajamente legale de platit	Cheltuieli efective
								anuale aprobrate la finele perioadei de raportare	trimestriale cumulate					
A						B	1	2	3	4	5	6	7=5-6	8
0						TOTAL JUDET								
5002						TOTAL CHELTUIELI		29.240.000	29.054.000	29.049.530	25.655.408	25.252.713	402.695	26.298.418
5100	02					Partea I-a SERVICII PUBLICE GENERALE		4.434.000	4.623.000	4.623.000	4.390.414	4.254.748	135.666	3.902.119
5102						AUTORITATI PUBLICE SI ACTIUNI EXTERNE		3.594.000	3.758.000	3.758.000	3.646.481	3.510.941	135.540	3.194.800
	01					Autoritati executive si legislative		3.594.000	3.758.000	3.758.000	3.646.481	3.510.941	135.540	3.194.800
	03					Autoritati executive		3.594.000	3.758.000	3.758.000	3.646.481	3.510.941	135.540	3.194.800
	10					ALTE SERVICII PUBLICE GENERALE		340.000	320.000	320.000	291.701	291.575	126	255.087
						Servicii publice comunitare de evidenta a persoanelor		220.000	220.000	220.000	216.983	216.857	126	193.445
5402	50					Alte servicii publice generale		120.000	100.000	100.000	74.718	74.718		61.642
5502						TRANZACTII PRIVIND DATORIA PUBLICA SI IMPRUMUTURI		440.000	475.000	475.000	387.343	387.343		387.343
5602						TRANSFERURI CU CARACTER GENERAL INTRE DIFERITE NIVELE ALE ADMINISTRATIEI		60.000	70.000	70.000	64.889	64.889		64.889
5602	09					Transferuri din bugetele locale catre bugetul fondului de asigurari sociale de sanatate		60.000	70.000	70.000	64.889	64.889		64.889
6000	02					Partea II-a APARARE, ORDINE PUBLICA SI SIGURANTA NATIONALA		341.000	371.000	371.000	194.499	192.804	1.695	102.727
6102						ORDINE PUBLICA SI SIGURANTA NATIONALA		341.000	371.000	371.000	194.499	192.804	1.695	102.727
	05					Protectie civila si protectia contra incendiilor (protectie civila nonmilitara)		341.000	371.000	371.000	194.499	192.804	1.695	102.727
6500	02					Partea III-a CHELTUIELI SOCIAL-CULTURALE		17.538.000	16.909.000	16.904.530	15.315.699	15.126.316	189.383	16.805.262
6502						INVATAMANT		11.065.000	10.301.000	10.301.000	9.637.220	9.601.458	35.762	11.166.714
	03					Invatamant prescolar si primar		3.080.600	2.587.700	2.587.700	2.468.889	2.457.623	11.266	2.575.919
	01					Invatamant prescolar		1.299.500	1.140.190	1.140.190	1.053.359	1.050.829	2.530	1.065.420
	02					Invatamant primar		1.781.100	1.447.510	1.447.510	1.415.530	1.406.794	8.736	1.510.499
	04					Invatamant secundar		7.984.400	7.713.300	7.713.300	7.168.331	7.143.835	24.496	8.590.795
	01					Invatamant secundar inferior		3.040.400	2.924.300	2.924.300	2.744.125	2.723.973	20.152	2.416.602
	02					Invatamant secundar superior		4.944.000	4.789.000	4.789.000	4.424.206	4.419.862	4.344	6.174.193
6602						SANATATE		182.000	241.000	241.000	212.613	212.365	248	137.422
	08					Servicii de sanatate publica		180.000	162.000	162.000	136.354	136.106	248	137.232
	50					Alte cheltuieli in domeniul sanatatii		2.000	79.000	79.000	76.259	76.259		190
	50					Alte institutii si actiuni sanitare		2.000	79.000	79.000	76.259	76.259		190
6702						CULTURA, RECREERE SI RELIGIE		2.935.000	2.738.000	2.738.000	2.335.178	2.201.129	134.049	1.968.980
	03					Servicii culturale		659.000	638.000	638.000	609.269	604.412	4.857	560.959
	02					Biblioteci publice comunale, orasenesti, municipale		331.000	308.000	308.000	295.952	291.095	4.857	258.528
6702	03	06				Case de cultura		328.000	330.000	330.000	313.317	313.317		302.431
	05					Servicii recreative si sportive		2.276.000	2.089.000	2.089.000	1.715.411	1.586.219	129.192	1.397.523


Capi- tol	Sub- capi- tol	Pa- ra- graf	Gru- pa / Titlu	Ar- ti- col	Ali- ne- at	Denumire indicator	Credite de angajament	Credite bugetare		Angajamente bugetare	Angajamente legale	Plati efectuate	Angajamente legale de platit	Cheltuieli efective
								anuale aprobrate la finele perioadei de raportare	trimestriale cumulate					
A						B	1	2	3	4	5	6	7=5-6	8
6702	01					Sport		30.000	19.000	19.000	16.390	16.390		13.374
	02					Tineret								
						Tineret		10.000	10.000	10.000	5.772	5.772		8.772
6702	05	03				Intretinere gradini publice, parcuri zone verzi, baze sportive si de agrement		2.236.000	2.060.000	2.060.000	1.693.249	1.564.057	129.192	1.375.377
6702	06					Servicii religioase			11.000	11.000	10.498	10.498		10.498
						ASIGURARI SI ASISTENTA SOCIALA		3.356.000	3.629.000	3.624.530	3.130.688	3.111.364	19.324	3.532.146
	04					Asistenta acordata persoanelor in varsta		88.000	64.500	64.500	40.134	40.134		36.030
	05					Asistenta sociala in caz de boli si invaliditati		887.000	1.249.000	1.244.530	1.230.356	1.230.356		1.636.681
6802	05	02				Asistenta sociala in caz de invaliditate		887.000	1.249.000	1.244.530	1.230.356	1.230.356		1.636.681
	06					Asistenta sociala pentru familie si copii		185.000	50.000	50.000	41.949	41.949		41.949
6802	15					Prevenirea excluderii sociale		1.201.000	1.246.000	1.246.000	1.239.998	1.239.953	45	1.239.953
	01					Ajutor social		1.201.000	1.246.000	1.246.000	1.239.998	1.239.953	45	1.239.953
	50					Alte cheltuieli in domeniul asigurarilor si asistentei sociale		995.000	1.019.500	1.019.500	578.251	558.972	19.279	577.533
7000	02					Partea IV-a SERVICII SI DEZVOLTARE PUBLICA, LOCUINTE, MEDIU SI APE		6.700.000	6.921.000	6.921.000	5.730.401	5.654.450	75.951	5.488.310
7002						LOCUINTE, SERVICII SI DEZVOLTARE PUBLICA		4.365.000	5.820.000	5.820.000	4.746.083	4.720.691	25.392	3.284.726
	03					Locuinte		520.000	340.000	340.000	233.778	233.778		
	01					Dezvoltarea sistemului de locuinte		80.000	80.000	80.000	65.386	65.386		
	30					Alte cheltuieli in domeniul locuintelor		440.000	260.000	260.000	168.392	168.392		
	05					Alimentare cu apa si amenajari hidrotehnice		20.000	20.000	20.000	7.105	7.105		
	01					Alimentare cu apa		20.000	20.000	20.000	7.105	7.105		
	06					Iluminat public si electrificari rurale		49.000	390.000	390.000	97.715	97.715		
	07					Alimentare cu gaze naturale in localitati		79.000	79.000	79.000	78.220	78.220		
	50					Alte servicii in domeniile locuintelor, serviciilor si dezvoltarii comunale		3.697.000	4.991.000	4.991.000	4.329.265	4.303.873	25.392	3.284.726
7402						PROTECTIA MEDIULUI		2.335.000	1.101.000	1.101.000	984.318	933.759	50.559	2.203.584
	05					Salubritate si gestiunea deseurilor		2.082.000	1.098.000	1.098.000	981.818	931.259	50.559	2.203.584
	01					Salubritate		640.000	515.000	515.000	467.393	416.834	50.559	399.991
	02					Colectarea, tratarea si distrugerea deseurilor		1.442.000	583.000	583.000	514.425	514.425		1.803.593
7402	06					Canalizarea si tratarea apelor reziduale		253.000	3.000	3.000	2.500	2.500		
8000	02					Partea V-a ACTIUNI ECONOMICE		227.000	230.000	230.000	24.395	24.395		
8402						TRANSPORTURI		227.000	230.000	230.000	24.395	24.395		
	50					Alte cheltuieli in domeniul transporturilor		227.000	230.000	230.000	24.395	24.395		


  
 ROMANIA  
 PRIMĂRIA  
 COMUNA ROMAN

MUNICIPIUL AJUVA

Capi- tol	Sub- capi- tol	Pa- ra- graf	Gru- pa / Titlu	Ar- ti- col	Ali- ne- at	Denumire indicator	Prevederi bugetare aprobrate la finele perioadei de raportare	Prevederi bugetare trimestriale cumulate	Drepturi constatate			Incasari realizate	Stingeri pe alte cai decat incasari	Drepturi constatate de incasat
									Total, din care:	din anii precedenti	din anii curent			
A						B	1	2	3=4+5	4	5	6	7	8=3-6-7
						TOTAL JUDET								
001	11					TOTAL VENITURI- IN AFARA BUGETULUI			12.748		12.748	12.748		
002						I. VENITURI CURENTE			12.748		12.748	12.748		
000						C. VENITURI NEFISCALE			12.748		12.748	12.748		
0300						C2. VANZARI DE BUNURI SI SERVICII			12.748		12.748	12.748		
0611						DIVERSE VENITURI			12.748		12.748	12.748		
						Depozite speciale pentru constructii de locuinte			12.748		12.748	12.748		

Conducătorul institutiei,



Conducătorul compartimentului  
financiar-contabil




MUNICIPIUL AJUD

Capi-	Sub-	Pa-	Gru-	Ar-	Ali-	Denumire indicator	Prevederi bugetare aprobrate la finele perioadei de raportare	Prevederi bugetare trimestriale cumulate	Drepturi constatate			Incasari realizate	Stingeri pe alte cai decat incasari	Drepturi constatate de incasat
									Total, din care:	din anii precedenti	din anul curent			
A						B	1	2	3=4+5	4	5	6	7	8=3-6-7
						TOTAL JUDET								
001	15					TOTAL VENITURI-VENITURI PROPRII	385.000	511.000	415.124		415.124	404.395		10.729
002					I. VENITURI CURENTE	384.000	511.000	415.124		415.124	404.395		10.729	
000					C. VENITURI NEFISCALE	384.000	511.000	415.124		415.124	404.395		10.729	
000					C1. VENITURI DIN PROPRIETATE	86.000	81.000	52.770		52.770	48.140		4.630	
015					VENITURI DIN PROPRIETATE	86.000	81.000	52.770		52.770	48.140		4.630	
					Venituri din concesiuni si inchirieri	86.000	81.000	52.770		52.770	48.140		4.630	
000	15					C2. VANZARI DE BUNURI SI SERVICII	298.000	430.000	362.354		362.354	356.255		6.099
015					VENITURI DIN PRESTARI DE SERVICII SI ALTE ACTIVITATI	202.000	275.000	254.229		254.229	249.211		5.018	
015	05					Taxe si alte venituri in invatamant		3.000	5.066		5.066	5.066		
	08					Venituri din prestari de servicii		1.000	1.670		1.670	1.670		
	14					Contributia elevilor si studentilor pentru internate, camine si cantine	136.000	182.000	204.084		204.084	199.566		4.518
015	16					Venituri din valorificarea produselor obtinute din activitatea proprie sau anexa			500		500			500
015	17					Venituri din organizarea de cursuri de calificare si conversie profesionala, specializare si perfectionare		1.000	640		640	640		
015	19					Venituri din serbari si spectacole scolare manifestari culturale, artistice si sportive	16.000	16.000	3.850		3.850	3.850		
015	50					Alte venituri din prestari de servicii si alte activitati	50.000	72.000	38.419		38.419	38.419		
015					DIVERSE VENITURI	96.000	136.400	94.244		94.244	94.244			
	50					Alte venituri	96.000	136.400	94.244		94.244	94.244		
075					TRANSFERURI VOLUNTARE, ALTELE DECAT SUBVENTIILE		18.600	13.881		13.881	12.800		1.081	
075	01					Donatii si sponsorizari		18.600	13.881		13.881	12.800		1.081
000	15					II. VENITURI DIN CAPITAL	1.000							
015					VENITURI DIN VALORIFICAREA UNOR BUNURI	1.000								
	01					Venituri din valorificarea unor bunuri ale institutiilor publice	1.000							

Conducatorul institutiei,



Conducatorul compartimentului financiar-contabil

Municipiul Rajva



CONTUL DE EXECUTIE AL INSTITUTIILOR PUBLICE SI ACTIVITATILOR FINANTATE  
 - INTEGRAL DIN VENITURI PROPRII - CHELTUIELI  
 31.12.2010

Pag. 1 - lei-

Capi- tol	Sub- capi- tol	Pa- ra- graf	Gru- pa / Titlu	Ar- ti- col	Ali- ne- at	Denumire indicator	Credite de angajament	Credite bugetare		Angajamente bugetare	Angajamente legale	Plati efectuate	Angajamente legale de platit	Cheltuieli efective
								anuale aprobrate la finele perioadei de raportare	trimestriale cumulate					
A						B	1	2	3	4	5	6	7=5-6	8
0						TOTAL JUDET								
5015						TOTAL CHELTUIELI DIN VENITURI PROPRII		385.000	511.000	511.000	399.662	393.762	5.900	351.833
6515						INVATAMANT		318.000	404.600	404.600	320.771	320.771		300.233
	03					Invatamant prescolar si primar		151.000	204.600	204.600	168.238	168.238		109.138
		01				Invatamant prescolar		96.000	166.500	166.500	135.060	135.060		95.194
		02				Invatamant primar		55.000	38.100	38.100	33.178	33.178		13.944
	04					Invatamant secundar		167.000	200.000	200.000	152.533	152.533		191.095
		02				Invatamant secundar superior		167.000	200.000	200.000	152.533	152.533		191.095
6715						CULTURA, RECREERE SI RELIGIE		67.000	68.000	68.000	42.122	36.222	5.900	34.473
	03					Servicii culturale		67.000	68.000	68.000	42.122	36.222	5.900	34.473
		06				Case de cultura		66.000	66.000	66.000	41.194	35.294	5.900	34.473
		30				Alte servicii culturale		1.000	2.000	2.000	928	928		
8315						AGRICULTURA, SILVICULTURA, SI VANATOARE			38.400	38.400	36.769	36.769		17.127
8315	03					Agricultura			38.400	38.400	36.769	36.769		17.127
		30				Alte cheltuieli in domeniul agriculturii			38.400	38.400	36.769	36.769		17.127
9815						EXCEDENT					10.633	10.633		

Capi- tol	Sub- capi- tol	Pa- ra- graf	Gru- pa / Titlu	Ar- ti- col	Ali- ne- at	Denumire indicator	Credite de angajament	Credite bugetare		Angajamente bugetare	Angajamente legale	Plati efectuate	Angajamente legale de platit	Cheltuieli efective
								anuale aprobrate la finele perioadei de raportare	trimestriale cumulate					
A						B	1	2	3	4	5	6	7=5-6	8
			20	01	04	Apa, canal si salubritate		200	200	200	89	89		89
			20	01	05	Carburanti si lubrifianti		1.400	1.400	1.400	412	412		413
			20	01	06	Piese de schimb		800	800	800	229	229		229
			20	01	08	Posta, telecomunicatii, radio, tv, internet		1.500	1.500	1.500	1.250	1.250		1.250
			20	01	09	Materiale si prestari de servicii cu caracter functional		2.600	2.600	2.600	1.443	1.443		1.591
			20	01	30	Alte bunuri si servicii pentru intretinere si functionare		1.600	1.600	1.600	988	988		988
			20	05		Bunuri de natura obiectelor de inventar		2.200	2.200	2.200	1.432	1.432		
			20	05	30	Alte obiecte de inventar		2.200	2.200	2.200	1.432	1.432		
			20	11		Carti, publicatii si materiale documentare		400	1.400	1.400	628	628		
			20	30		Alte cheltuieli		53.100	53.100	53.100	34.269	28.369	5.900	28.369
			20	30	30	Alte cheltuieli cu bunuri si servicii AGRICULTURA, SILVICULTURA, SI VANATOARE								
			01			CHELTUIELI CURENTE			38.400	38.400	36.769	36.769		17.127
			20			TITLUL II BUNURI SI SERVICII			25.400	25.400	24.460	24.460		3.143
			20	01		Bunuri si servicii			25.400	25.400	24.460	24.460		3.143
			20	01	30	Alte bunuri si servicii pentru intretinere si functionare			3.700	3.700	3.143	3.143		3.143
			20	05		Bunuri de natura obiectelor de inventar			3.700	3.700	3.143	3.143		3.143
			20	05	30	Alte obiecte de inventar			21.700	21.700	21.317	21.317		
			70			CHELTUIELI DE CAPITAL			13.000	13.000	12.309	12.309		13.984
			71			TITLUL X ACTIVE NEFINANCIARE			13.000	13.000	12.309	12.309		13.984
			71	01		Active fixe			13.000	13.000	12.309	12.309		13.984
			71	01	02	Masini, echipamente si mijloace de transport								13.984
			71	01	30	Alte active fixe (inclusiv reparatii capitale)			13.000	13.000	12.309	12.309		
			9815			EXCEDENT					10.633	10.633		

Conducatorul institutiei,



Conducatorul compartimentului  
financiar-contabil


MUNICIPIUL AJUVA

pi- d	Sub- capi- tol	Pa- ra- graf	Gru- pa / Titlu	Ar- ti- col	Ali- ne- at	Denumire indicator	Prevederi bugetare aprobrate la finele perioadei de raportare	Prevederi bugetare trimestriale cumulate	Drepturi constatate			Incasari realizate	Stingeri pe alte cai decat incasari	Drepturi constatate de incasat
									Total, din care:	din anii precedenti	din anul curent			
A						B	1	2	3=4+5	4	5	6	7	8=3-6-7
						TOTAL JUDET								
01	10					TOTAL VENITURI-VENITURI	16.432.000	18.455.000	20.618.675	525.723	20.092.952	18.621.367		1.997.308
02					I. VENITURI CURENTE	15.992.000	17.883.000	20.106.840	525.723	19.581.117	18.109.532		1.997.308	
00					C. VENITURI NEFISCALE	15.992.000	17.883.000	20.106.840	525.723	19.581.117	18.109.532		1.997.308	
00					C1. VENITURI DIN PROPRIETATE	65.000	65.000	21.251		21.251	21.251			
10					VENITURI DIN PROPRIETATE	65.000	65.000	21.251		21.251	21.251			
05					Venituri din concesiuni si inchirieri	65.000	65.000	21.251		21.251	21.251			
0	10					C2. VANZARI DE BUNURI SI SERVICII	15.927.000	17.818.000	20.085.589	525.723	19.559.866	18.088.281		1.997.308
10					VENITURI DIN PRESTARI DE SERVICII SI ALTE ACTIVITATI	15.815.000	17.706.000	19.981.620	525.723	19.455.897	17.984.312		1.997.308	
10	08					Venituri din prestari de servicii	1.000.620							
16					Venituri din valorificarea produselor obtinute din activitatea proprie sau anexa	40.000	40.000							
10	21					Venituri din contractele incheiate cu casele de asigurari sociale de sanatate	14.721.380	16.668.000	19.223.745	178.990	19.044.755	17.813.986		1.409.759
10	50					Alte venituri din prestari de servicii si alte activitati	53.000	998.000	757.875	346.733	411.142	170.326		587.549
10					DIVERSE VENITURI	112.000	112.000	103.969		103.969	103.969			
50					Alte venituri	112.000	112.000	103.969		103.969	103.969			
00	10					IV. SUBVENTII	440.000	572.000	511.835		511.835	511.835		
10					SUBVENTII DE LA BUGETUL DE STAT	438.000	568.000	507.835		507.835	507.835			
1					Subventii de la bugetul de stat pentru spitale	438.000	568.000	507.835		507.835	507.835			
10					SUBVENTII DE LA ALTE ADMINISTRATII	2.000	4.000	4.000		4.000	4.000			
09					Subventii pentru institutii publice	2.000	4.000	4.000		4.000	4.000			

Conducatorul institutiei,

Conducatorul compartimentului  
financiar-contabil

CONTUL DE EXECUTIE AL INSTITUTIILOR PUBLICE FINANTATE  
DIN VENITURI PROPRII SI SUBVENTII DIN BUGETUL LOCAL - CHELTUIELI  
31.12.2010

Municipiul Iojua

Pag. 1 - lei-

Capi- tot	Sub- capi- tot	Pa- ra- graf	Gru- pa / Titlu	Ar- ti- col	Ali- ne- at	Denumire indicator	Credite de angajament	Credite bugetare		Angajamente bugetare	Angajamente legale	Plati efectuate	Angajamente legale de platit	Cheltuieli efective
								anuale aprobrate la finele perioadei de raportare	trimestriale cumulate					
A						B	1	2	3	4	5	6	7=5-6	8
0						TOTAL JUDET								
5010						TOTAL CHELTUIELI DIN VENITURI PROPRII SI SUBVENTII		16.432.000	18.455.000	18.455.000	18.047.274	17.661.366	385.908	14.203.908
6610						SANATATE		16.162.000	18.185.000	18.185.000	17.865.015	17.536.146	328.869	14.036.271
	06					Servicii medicale in unitati sanitare cu paturi		16.162.000	18.185.000	18.185.000	17.865.015	17.536.146	328.869	14.036.271
		06	01			Spitale generale		16.162.000	18.185.000	18.185.000	17.865.015	17.536.146	328.869	14.036.271
						Protectia mediului		270.000	270.000	270.000	182.259	125.220	57.039	167.637
						Salubritate si gestiunea deseurilor		270.000	270.000	270.000	182.259	125.220	57.039	167.637
						Salubritate		270.000	270.000	270.000	182.259	125.220	57.039	167.637
9810						EXCEDENT					960.001	960.001		

DETALIEREA CHELTUIELILOR  
INSTITUTII PUBLICE FINANTATE DIN VENITURI PROPRII  
SI SUBVENTII DIN BUGETUL LOCAL

Pag. 2 - lei-

Capi- tol	Sub- capi- tol	Pa- ra- graf	Gru- pa / Titlu	Ar- ti- col	Ali- ne- at	Denumire indicator	Credite de angajament	Credite bugetare		Angajamente bugetare	Angajamente legale	Plati efectuate	Angajamente legale de platit	Cheltuieli efective
								anuale aprobrate la finele perioadei de raportare	trimestriale cumulate					
A						B	1	2	3	4	5	6	7=5-6	8
0						TOTAL JUDET								
5010						TOTAL CHELTUIELI DIN VENITURI PROPRII SI SUBVENTII		16.432.000	18.455.000	18.455.000	18.047.274	17.661.366	385.908	14.203.908
		01				CHELTUIELI CURENTE		16.374.000	18.397.000	18.397.000	17.990.273	17.625.376	364.897	13.931.045
		10				TITLUL I CHELTUIELI DE PERSONAL		6.362.040	8.562.000	8.562.000	8.227.351	8.221.729	5.622	8.337.195
		20				TITLUL II BUNURI SI SERVICII		10.011.960	9.835.000	9.835.000	9.762.922	9.403.647	359.275	5.593.850
		70				CHELTUIELI DE CAPITAL		58.000	58.000	58.000	57.001	35.990	21.011	272.863
		71				TITLUL X ACTIVE NEFINANCIARE		58.000	58.000	58.000	57.001	35.990	21.011	272.863
6610						SANATATE		16.162.000	18.185.000	18.185.000	17.865.015	17.536.146	328.869	14.036.271
		01				CHELTUIELI CURENTE		16.104.000	18.127.000	18.127.000	17.808.014	17.500.156	307.858	13.763.408
		10				TITLUL I CHELTUIELI DE PERSONAL		6.212.040	8.412.000	8.412.000	8.114.175	8.108.553	5.622	8.229.496
		10 01				Cheltuieli salariale in bani		4.561.630	6.224.890	6.224.890	6.127.559	6.127.559		6.064.284
		10 01 01				Salarii de baza		3.305.370	4.469.520	4.469.520	4.372.193	4.372.193		4.443.581
		10 01 02				Salarii de merit		6.990	6.990	6.990	6.990	6.990		
		10 01 03				Indemnizatie de conducere		1.420	1.420	1.420	1.420	1.420		
		10 01 04				Spor de vechime		34.790	34.790	34.790	34.786	34.786		
		10 01 05				Sporuri pentru conditii de munca		403.850	506.190	506.190	506.190	506.190		571.369
		10 01 06				Alte sporuri		670.400	851.370	851.370	851.370	851.370		796.375
		10 01 08				Fond de premii		138.810	354.610	354.610	354.610	354.610		252.959
		10 02				Cheltuieli salariale in natura		427.500	502.530	502.530	502.530	496.908	5.622	498.888
		10 02 01				Tichete de masa		427.500	502.530	502.530	502.530	496.908	5.622	498.888
		10 03				Contributii		1.222.910	1.684.580	1.684.580	1.484.086	1.484.086		1.666.324
		10 03 01				Contributii de asigurari sociale de stat		935.120	1.280.380	1.280.380	1.137.289	1.137.289		1.271.288
		10 03 02				Contributii de asigurari de somaj		24.140	34.250	34.250	28.903	28.903		30.711
		10 03 03				Contributii de asigurari sociale de sanatate		244.580	345.820	345.820	296.149	296.149		313.176
		10 03 04				Contributii de asigurari pentru accidente de munca si boli profesionale		13.520	18.580	18.580	16.195	16.195		16.909
		10 03 06				Contributii pentru concedii si indemnizatii		5.550	5.550	5.550	5.550	5.550		34.240
		20				TITLUL II BUNURI SI SERVICII		9.891.960	9.715.000	9.715.000	9.693.839	9.391.603	302.236	5.533.912
		20 01				Bunuri si servicii		3.347.930	3.347.130	3.347.130	3.347.130	3.347.130		3.324.697
		20 01 01				Furnituri de birou		35.790	35.790	35.790	35.790	35.790		477.313
		20 01 02				Materiale pentru curatenie		120.410	120.410	120.410	120.410	120.410		57.335
		20 01 03				Incalzit, iluminat si forta motrica		346.860	346.860	346.860	346.860	346.860		413.023
		20 01 04				Apa, canal si salubritate		46.980	46.980	46.980	46.980	46.980		57.313
		20 01 05				Carburanti si lubrifianti		18.770	18.770	18.770	18.770	18.770		25.127
		20 01 06				Piese de schimb		5.780	5.780	5.780	5.780	5.780		4.140
		20 01 08				Posta, telecomunicatii, radio, tv, internet		50.280	50.280	50.280	50.280	50.280		49.071

Capi- tol	Sub- capi- tol	Pa- ra- graf	Gru- pa / Titlu	Ar- ti- col	Ali- ne- at	Denumire indicator	Credite de angajament	Credite bugetare		Angajamente bugetare	Angajamente legale	Plati efectuate	Angajamente legale de platit	Cheltuieli efective
								anuale aprobrate la finele perioadei de raportare	trimestriale cumulate					
A						B	1	2	3	4	5	6	7=5-6	8
	10	03	06			Contributii pentru concedii si indemnizatii		1.000	1.000	1.000	483	483		718
	20					TITLUL II BUNURI SI SERVICII		120.000	120.000	120.000	69.083	12.044	57.039	59.938
	20	01				Bunuri si servicii		112.050	110.050	110.050	68.754	11.715	57.039	59.609
	20	01	01			Furnituri de birou		450	450	450				
	20	01	02			Materiale pentru curatenie		300	300	300				
	20	01	03			Incalzit, iluminat si forta motrica		13.150	10.150	10.150				
	20	01	04			Apa, canal si salubritate		1.400	1.400	1.400				
	20	01	05			Carburanti si lubrifianti		87.000	87.000	87.000	65.967	8.928	57.039	57.039
	20	01	07			Transport		6.000	6.000	6.000				
	20	01	08			Posta, telecomunicatii, radio, tv, internet		750	750	750				
	20	01	09			Materiale si prestari de servicii cu caracter functional		2.000	3.000	3.000	1.787	1.787		1.570
	20	01	30			Alte bunuri si servicii pentru intretinere si functionare		1.000	1.000	1.000	1.000	1.000		1.000
	20	04				Medicamente si materiale sanitare		1.050	1.050	1.050				
	20	04	01			Medicamente		450	450	450				
	20	04	04			Dezinfectanti		600	600	600				
	20	05				Bunuri de natura obiectelor de inventar		3.600	3.600	3.600				
	20	05	30			Alte obiecte de inventar		3.600	3.600	3.600				
	20	06				Deplasari, detasari, transferari			2.000	2.000	329	329		329
	20	06	01			Deplasari interne, detasari, transferari			2.000	2.000	329	329		329
	20	14				Protectia muncii		3.300	3.300	3.300				
9810						EXCEDENT					960.001	960.001		

Conducatorul institutiei,

Conducatorul compartimentului  
financiar-contabil


Municipalitatea Rajva

Capi- tol	Sub- capi- tol	Pa- ra- graf	Gru- pa / Titlu	Ar- ti- col	Ali- ne- at	Denumire indicator	Credite de angajament	Credite bugetare		Angajamente bugetare	Angajamente legale	Plati efectuate	Angajamente legale de platit	Cheltuieli efective
								anuale aprobrate la finele perioadei de raportare	trimestriale cumulate					
A						B	1	2	3	4	5	6	7=5-6	8
0						TOTAL JUDET								
5007						CREDITE INTERNE		1.081.000	1.081.000	1.081.000	1.074.693	1.074.693		
7407						PROTECTIA MEDIULUI		1.081.000	1.081.000	1.081.000	1.074.693	1.074.693		
	05					Saubritate si gestiunea deseurilor		1.081.000	1.081.000	1.081.000	1.074.693	1.074.693		
		02				Colectarea, tratarea si distrugerea deseurilor		1.081.000	1.081.000	1.081.000	1.074.693	1.074.693		

Municipiul Raju

id	Sub-capi-tol	Pa-ra-graf	Gru-pa / Titlu	Ar-ti-col	Ali-ne-at	Denumire indicator	Prevederi bugetare aprobate la finele perioadei de raportare	Prevederi bugetare trimestriale cumulate	Drepturi constatate			Incasari realizate	Stingeri pe alte cai decat incasari	Drepturi constatate de incasat
									Total, din care:	din anii precedenti	din anul curent			
A						B	1	2	3=4+5	4	5	6	7	8=3-6-7
						TOTAL JUDET								
01	08					TOTAL VENITURI-NERAMBURSABILE	1.400.000	1.400.000	1.110.975		1.110.975	1.110.975		
00						IV. SUBVENTII	1.400.000	1.400.000	1.110.975		1.110.975	1.110.975		
08						DONATII DIN STRAINATATE	1.400.000	1.400.000	1.110.975		1.110.975	1.110.975		
	03					De la alte administratii	1.400.000	1.400.000	1.110.975		1.110.975	1.110.975		
		02				de capital	1.400.000	1.400.000	1.110.975		1.110.975	1.110.975		

Conducatorul institutiei,




Conducatorul compartimentului financiar-contabil



Municipiul Ajiua


Capi- tol	Sub- capi- tol	Pa- ra- graf	Gru- pa / Titlu	Ar- ti- col	Ali- ne- at	Denumire indicator	Credite de angajament	Credite bugetare		Angajamente bugetare	Angajamente legale	Plati efectuate	Angajamente legale de platit	Cheltuieli efective
								anuale aprobrate la finele perioadei de raportare	trimestriale cumulate					
A						B	1	2	3	4	5	6	7=5-6	8
0						TOTAL JUDET								
5008						FONDURI EXTERNE NERAMBURSABILE		1.400.000	1.400.000	1.400.000	1.065.406	1.065.406		201.408
7408						PROTECTIA MEDIULUI		1.400.000	1.400.000	1.400.000	1.065.406	1.065.406		201.408
	05					Salubritate si gestiunea deseurilor		1.400.000	1.400.000	1.400.000	1.065.406	1.065.406		201.408
		02				Colectarea, tratarea si distrugerea deseurilor		1.400.000	1.400.000	1.400.000	1.065.406	1.065.406		201.408
008						EXCEDENT						45.569	-45.569	

**DETALIEREA CHELTUIELILOR**  
- fonduri externe nerambursabile -  
31.12.2010

Pag. 2 - lei-

Capi- tol	Sub- capi- tol	Pa- ra- graf	Gru- pa / Titlu	Ar- ti- col	Ali- ne- at	Denumire indicator	Credite de angajament	Credite bugetare		Angajamente bugetare	Angajamente legale	Plati efectuate	Angajamente legale de platit	Cheltuieli efective
								anuale aprobrate la finele perioadei de raportare	trimestriale cumulate					
A						B	1	2	3	4	5	6	7=5-6	8
0						TOTAL JUDET								
5008						FONDURI EXTERNE NERAMBURSABILE		1.400.000	1.400.000	1.400.000	1.065.406	1.065.406		201.408
		70				CHELTUIELI DE CAPITAL		1.400.000	1.400.000	1.400.000	1.065.406	1.065.406		201.408
		71				TITLUL X ACTIVE NEFINANCIARE		1.400.000	1.400.000	1.400.000	1.065.406	1.065.406		201.408
7408						PROTECTIA MEDIULUI		1.400.000	1.400.000	1.400.000	1.065.406	1.065.406		201.408
		70				CHELTUIELI DE CAPITAL		1.400.000	1.400.000	1.400.000	1.065.406	1.065.406		201.408
		71				TITLUL X ACTIVE NEFINANCIARE		1.400.000	1.400.000	1.400.000	1.065.406	1.065.406		201.408
		71	01			Active fixe		1.400.000	1.400.000	1.400.000	1.065.406	1.065.406		201.408
		71	01	01		Constructii		1.400.000	1.400.000	1.400.000	1.065.406	1.065.406		201.408
9808						EXCEDENT						45.569	-45.569	

Conducatorul institutiei,



Conducatorul compartimentului  
financiar-contabil




DETALIEREA CHELTUIELILOR  
- buget local -  
31.12.2010

Pag. 3 - lei-

Capi- tol	Sub- capi- tol	Pa- ra- graf	Gru- pa / Titlu	Ar- ti- col	Ali- ne- at	Denumire indicator	Credite de angajament	Credite bugetare		Angajamente bugetare	Angajamente legale	Plati efectuate	Angajamente legale de platit	Cheltuieli efective
								anuale aprobrate la finele perioadei de raportare	trimestriale cumulate					
A						B	1	2	3	4	5	6	7=5-6	8
0						TOTAL JUDET								
5002						TOTAL CHELTUIELI		29.240.000	29.054.000	29.049.530	25.655.408	25.252.713	402.695	26.298.418
		01				CHELTUIELI CURENTE		25.308.000	24.820.000	24.820.000	23.310.902	22.908.207	402.695	21.987.988
		10				TITLUL I CHELTUIELI DE PERSONAL		18.942.000	16.366.000	16.366.000	15.729.982	15.688.578	41.404	15.407.023
		20				TITLUL II BUNURI SI SERVICII		3.701.000	5.114.000	5.114.000	4.701.595	4.359.582	342.013	3.858.508
		30				TITLUL III DOBANZI		400.000	430.000	430.000	350.557	350.557		350.557
		51				TITLUL VI TRANSFERURI INTRE UNITATI ALE ADMINISTRATIEI PUBLICE		161.000	212.000	212.000	102.209	102.209		129.294
		56				TITLUL VIII PROIECTE CU FINANTARE DIN FONDURI EXTERNE NERAMBURSABILE (FEN) POSTADERARE		150.000	226.000	226.000	180.460	180.460		124.302
		57				TITLUL VIII ASISTENTA SOCIALA		1.846.000	2.284.000	2.284.000	2.085.215	2.085.215		2.039.380
		59				TITLUL IX ALTE CHELTUIELI		108.000	188.000	188.000	160.884	141.606	19.278	78.924
		70				CHELTUIELI DE CAPITAL		3.680.000	3.082.000	3.082.000	1.468.320	1.468.320		4.310.430
		71				TITLUL X ACTIVE NEFINANCIARE		3.680.000	3.082.000	3.082.000	1.468.320	1.468.320		4.310.430
		79				OPERATIUNI FINANCIARE		252.000	1.152.000	1.152.000	880.656	880.656		
		81				TITLUL XIV RAMBURSARI DE CREDITE		252.000	1.152.000	1.152.000	880.656	880.656		
		84				PLATI EFECTUATE IN ANII PRECEDENTI SI RECUPERATE IN ANUL CURENT				-4.470	-4.470	-4.470		
		85				Titlul XV PLATI EFECTUATE IN ANII PRECEDENTI SI RECUPERATE IN ANUL CURENT				-4.470	-4.470	-4.470		
5100	02					Partea I-a SERVICII PUBLICE GENERALE		4.434.000	4.623.000	4.623.000	4.390.414	4.254.748	135.666	3.902.119
5102						AUTORITATI PUBLICE SI ACTIUNI EXTERNE		3.594.000	3.758.000	3.758.000	3.646.481	3.510.941	135.540	3.194.800
		01				CHELTUIELI CURENTE		3.500.000	3.656.000	3.656.000	3.576.375	3.440.835	135.540	3.177.822
		10				TITLUL I CHELTUIELI DE PERSONAL		2.750.000	2.595.000	2.595.000	2.561.415	2.520.011	41.404	2.342.151
		10	01			Cheltuieli salariale in bani		2.142.000	2.011.000	2.011.000	2.008.901	2.008.901		1.884.168
		10	01	01		Salarii de baza		1.898.960	1.667.960	1.667.960	1.665.926	1.665.926		1.604.869
		10	01	03		Indemnizatie de conducere		2.910	2.910	2.910	2.905	2.905		
		10	01	04		Spor de vechime		13.110	13.110	13.110	13.101	13.101		
		10	01	05		Sporuri pentru conditii de munca		12.120	12.120	12.120	12.120	12.120		
		10	01	06		Alte sporuri		25.000	25.000	25.000	24.980	24.980		2.078
		10	01	08		Fond de premii		100.000	100.000	100.000	100.000	100.000		36.501
		10	01	09		Prima de vacanta			100.000	100.000	100.000	100.000		120.180
		10	01	12		Indemnizatii platite unor persoane din afara unitatii		14.500	14.500	14.500	14.500	14.500		39.733
		10	01	30		Alte drepturi salariale in bani		75.400	75.400	75.400	75.369	75.369		80.807
		10	03			Contributii		608.000	584.000	584.000	552.514	511.110	41.404	457.983
		10	03	01		Contributii de asigurari sociale de stat		429.000	444.000	444.000	430.476	395.574	34.902	345.023
		10	03	02		Contributii de asigurari de somaj		14.000	14.000	14.000	10.137	9.567	570	8.290

Capi- tol	Sub- capi- tol	Pa- ra- graf	Gru- pa / Titlu	Ar- ti- col	Ali- ne- at	Denumire indicator	Credite de angajament	Credite bugetare		Angajamente bugetare	Angajamente legale	Plati efectuate	Angajamente legale de platit	Cheltuieli efective
								anuale aprobrate la finele perioadei de raportare	trimestriale cumulate					
A						B	1	2	3	4	5	6	7=5-6	8
10	03	03				Contributii de asigurari sociale de sanatate		152.000	118.000	118.000	107.406	101.474	5.932	88.694
10	03	04				Contributii de asigurari pentru accidente de munca si boli profesionale		5.000	5.000	5.000	2.875	2.875		2.488
10	03	06				Contributii pentru concedii si indemnizatii		8.000	3.000	3.000	1.620	1.620		13.488
20						TITLUL II BUNURI SI SERVICII		600.000	835.000	835.000	834.500	740.364	94.136	711.369
20	01					Bunuri si servicii		471.100	630.600	630.600	630.600	563.433	67.167	530.478
20	01	01				Furnituri de birou		12.000	34.000	34.000	34.000	22.744	11.256	23.325
20	01	02				Materiale pentru curatenie		2.000	2.000	2.000	2.000	1.041	959	1.128
20	01	03				Incalzit, iluminat si forta motrica		130.000	200.000	200.000	200.000	178.178	21.822	148.312
20	01	04				Apa, canal si salubritate		14.400	13.400	13.400	13.400	4.857	8.543	3.292
20	01	05				Carburanti si lubrifianti		110.000	169.000	169.000	169.000	167.251	1.749	194.172
20	01	06				Piese de schimb		12.000	24.000	24.000	24.000	20.165	3.835	21.899
20	01	08				Posta, telecomunicatii, radio, tv, internet		60.000	60.000	60.000	60.000	56.212	3.788	50.018
20	01	09				Materiale si prestari de servicii cu caracter functional		90.700	68.700	68.700	68.700	58.417	10.283	40.202
20	01	30				Alte bunuri si servicii pentru intretinere si functionare		40.000	59.500	59.500	59.500	54.568	4.932	48.130
20	02					Reparatii curente		6.000	10.000	10.000	10.000	9.654	346	9.101
20	03					Hrana		4.500	5.000	5.000	5.000	3.627	1.373	3.654
20	03	01				Hrana pentru oameni		4.500	5.000	5.000	5.000	3.627	1.373	3.654
20	05					Bunuri de natura obiectelor de inventar		7.500	12.500	12.500	12.500	12.124	376	26.130
20	05	30				Alte obiecte de inventar		7.500	12.500	12.500	12.500	12.124	376	26.130
20	06					Deplasari, detasari, transferari		7.500	7.500	7.500	7.000	7.000		6.831
20	06	01				Deplasari interne, detasari, transferari		7.500	7.500	7.500	7.000	7.000		6.831
20	13					Pregatire profesionala		5.000	16.000	16.000	16.000	12.592	3.408	10.692
20	30					Alte cheltuieli		98.400	153.400	153.400	153.400	131.934	21.466	124.483
20	30	01				Reclama si publicitate		13.000	18.000	18.000	18.000	10.878	7.122	5.304
20	30	03				Prime de asigurare non-viata		6.000	11.000	11.000	11.000	2.908	8.092	2.908
20	30	04				Chirii		30.000	30.000	30.000	30.000	24.300	5.700	24.300
20	30	30				Alte cheltuieli cu bunuri si servicii		49.400	94.400	94.400	94.400	93.848	552	91.971
56						TITLUL VIII PROIECTE CU FINANTARE DIN FONDURI EXTERNE NERAMBURSABILE (FEN)								
						POSTADERARE		150.000	226.000	226.000	180.460	180.460		124.302
56	02					Programe din Fondul Social European (FSE)		150.000	226.000	226.000	180.460	180.460		124.302
56	02	01				Finantarea nationala*)		130.000	50.000	50.000	44.562	44.562		85.424
56	02	02				Finantarea de la Uniunea Europeana*)			146.000	146.000	121.156	121.156		29.421
56	02	03				Cheltuieli neeligibile*)		20.000	30.000	30.000	14.742	14.742		9.457
70						CHELTUIELI DE CAPITAL		94.000	102.000	102.000	70.106	70.106		16.978

Capi- tol	Sub- capi- tol	Pa- ra- graf	Gru- pa / Titlu	Ar- ti- col	Ali- ne- at	Denumire indicator	Credite de angajament	Credite bugetare		Angajamente bugetare	Angajamente legale	Plati efectuate	Angajamente legale de platit	Cheltuieli efective
								anuale aprobrate la finele perioadei de raportare	trimestriale cumulate					
A						B	1	2	3	4	5	6	7=5-6	8
			71			TITLUL X ACTIVE NEFINANCIARE		94.000	102.000	102.000	70.106	70.106		16.978
			71	01		Active fixe		94.000	102.000	102.000	70.106	70.106		16.978
			71	01	01	Constructii								1.638
			71	01	02	Masini, echipamente si mijloace de transport								11.465
			71	01	03	Mobilier, aparatura birotica si alte active corporale		4.000	4.000	4.000	3.240	3.240		3.875
			71	01	30	Alte active fixe (inclusiv reparatii capitale)		90.000	98.000	98.000	66.866	66.866		
5402						ALTE SERVICII PUBLICE GENERALE		340.000	320.000	320.000	291.701	291.575	126	255.087
			01			CHELTUIELI CURENTE		340.000	320.000	320.000	291.701	291.575	126	253.586
			10			TITLUL I CHELTUIELI DE PERSONAL		260.000	206.000	206.000	202.761	202.761		184.666
			10	01		Cheltuieli salariale in bani		206.100	165.000	165.000	163.699	163.699		149.322
			10	01	01	Salarii de baza		178.660	123.760	123.760	122.590	122.590		120.234
			10	01	03	Indemnizatie de conducere		370	370	370	369	369		
			10	01	04	Spor de vechime		1.100	1.100	1.100	1.089	1.089		
			10	01	05	Sporuri pentru conditii de munca		1.870	1.870	1.870	1.862	1.862		804
			10	01	06	Alte sporuri		3.050	3.050	3.050	3.044	3.044		646
			10	01	08	Fond de premii		11.320	11.320	11.320	11.311	11.311		6.809
			10	01	09	Prima de vacanta			13.800	13.800	13.713	13.713		11.108
			10	01	30	Alte drepturi salariale in bani		9.730	9.730	9.730	9.721	9.721		9.721
			10	03		Contributii		53.900	41.000	41.000	39.062	39.062		35.344
			10	03	01	Contributii de asigurari sociale de stat		39.700	30.200	30.200	29.415	29.415		26.733
			10	03	02	Contributii de asigurari de somaj		1.100	1.200	1.200	757	757		644
			10	03	03	Contributii de asigurari sociale de sanatate		11.000	8.000	8.000	7.852	7.852		6.681
			10	03	04	Contributii de asigurari pentru accidente de munca si boli profesionale		800	600	600	229	229		195
			10	03	06	Contributii pentru concedii si indemnizatii		1.300	1.000	1.000	809	809		1.091
			20			TITLUL II BUNURI SI SERVICII		80.000	114.000	114.000	88.940	88.814	126	68.920
			20	01		Bunuri si servicii		64.000	75.800	75.800	60.510	60.443	67	55.314
			20	01	01	Furnituri de birou		3.000	5.000	5.000	2.987	2.987		2.988
			20	01	02	Materiale pentru curatenie		2.000	3.600	3.600	2.550	2.550		1.473
			20	01	03	Incalzit, iluminat si forta motrica		7.500	8.000	8.000	5.666	5.646	20	5.523
			20	01	04	Apa, canal si salubritate		200	200	200	163	163		163
			20	01	05	Carburanti si lubrifianti		6.000	8.850	8.850	8.845	8.845		8.385
			20	01	06	Piese de schimb			2.750	2.750	2.715	2.715		2.715
			20	01	08	Posta, telecomunicatii, radio, tv, internet		20.000	24.700	24.700	21.486	21.439	47	21.480

Capi- tol	Sub- capi- tol	Pa- ra- graf	Gru- pa / Titlu	Ar- ti- col	Ali- ne- at	Denumire indicator	Credite de angajament	Credite bugetare		Angajamente bugetare	Angajamente legale	Plati efectuate	Angajamente legale de platit	Cheltuieli efective
								anuale aprobrate la finele perioadei de raportare	trimestriale cumulate					
A						B	1	2	3	4	5	6	7=5-6	8
6000	02					Partea II-a APARARE, ORDINE PUBLICA SI SIGURANTA NATIONALA		341.000	371.000	371.000	194.499	192.804	1.695	102.727
6102						ORDINE PUBLICA SI SIGURANTA NATIONALA		341.000	371.000	371.000	194.499	192.804	1.695	102.727
		01				CHELTUIELI CURENTE		220.000	200.000	200.000	117.286	115.591	1.695	97.849
		10				TITLUL I CHELTUIELI DE PERSONAL		150.000	130.000	130.000	99.711	99.711		83.944
		10	01			Cheltuieli salariale in bani		104.000	102.800	102.800	79.162	79.162		68.611
		10	01	01		Salarii de baza		91.030	84.930	84.930	61.347	61.347		52.606
		10	01	03		Indemnizatie de conducere		450	450	450	418	418		
		10	01	04		Spor de vechime		850	850	850	841	841		
		10	01	05		Sporuri pentru conditii de munca		320	320	320	320	320		
		10	01	06		Alte sporuri		950	950	950	939	939		
		10	01	08		Fond de premii		5.200	3.000	3.000	2.997	2.997		3.141
		10	01	09		Prima de vacanta			7.100	7.100	7.100	7.100		7.737
		10	01	30		Alte drepturi salariale in bani		5.200	5.200	5.200	5.200	5.200		5.127
		10	03			Contributii		46.000	27.200	27.200	20.549	20.549		15.333
		10	03	01		Contributii de asigurari sociale de stat		28.500	21.100	21.100	16.037	16.037		11.595
		10	03	02		Contributii de asigurari de somaj		2.500	600	600	386	386		279
		10	03	03		Contributii de asigurari sociale de sanatate		12.500	5.300	5.300	4.010	4.010		2.899
		10	03	04		Contributii de asigurari pentru accidente de munca si boli profesionale		2.000	200	200	116	116		85
		10	03	06		Contributii pentru concedii si indemnizatii		500						475
		20				TITLUL II BUNURI SI SERVICII		70.000	70.000	70.000	17.575	15.880	1.695	13.905
		20	01			Bunuri si servicii		43.000	39.000	39.000	6.341	4.646	1.695	5.313
		20	01	08		Posta, telecomunicatii, radio, tv, internet		2.000	2.000	2.000	624	624		624
		20	01	09		Materiale si prestari de servicii cu caracter functional		27.000	23.000	23.000	1.617	948	669	1.289
		20	01	30		Alte bunuri si servicii pentru intretinere si functionare		14.000	14.000	14.000	4.100	3.074	1.026	3.400
		20	02			Reparatii curente		3.000	3.000	3.000	1.094	1.094		815
		20	05			Bunuri de natura obiectelor de inventar		20.000	20.000	20.000	2.848	2.848		
		20	05	30		Alte obiecte de inventar		20.000	20.000	20.000	2.848	2.848		
		20	06			Deplasari, detasari, transferari								485
		20	06	01		Deplasari interne, detasari, transferari								485
		20	30			Alte cheltuieli		4.000	8.000	8.000	7.292	7.292		7.292
		20	30	03		Prime de asigurare non-viata		4.000	8.000	8.000	7.292	7.292		7.292
		70				CHELTUIELI DE CAPITAL		121.000	171.000	171.000	77.213	77.213		4.878
		71				TITLUL X ACTIVE NEFINANCIARE		121.000	171.000	171.000	77.213	77.213		4.878

Capi- tol	Sub- capi- tol	Pa- ra- graf	Gru- pa / Titlu	Ar- ti- col	Ali- ne- at	Denumire indicator	Credite de angajament	Credite bugetare		Angajamente bugetare	Angajamente legale	Plati efectuate	Angajamente legale de platit	Cheltuieli efective
								anuale aprobrate la finele perioadei de raportare	trimestriale cumulate					
A						B	1	2	3	4	5	6	7=5-6	8
			71	01		Active fixe		121.000	171.000	171.000	77.213	77.213		4.878
			71	01	02	Masini, echipamente si mijloace de transport		10.000	10.000	10.000				568
			71	01	03	Mobilier, aparatura birotica si alte active corporale		30.000	80.000	80.000	57.213	57.213		4.310
			71	01	30	Alte active fixe (inclusiv reparatii capitale)		81.000	81.000	81.000	20.000	20.000		
6500	02					Partea III-a CHELTUIELI SOCIAL-CULTURALE		17.538.000	16.909.000	16.904.530	15.315.699	15.126.316	189.383	16.805.262
6502						INVATAMANT		11.065.000	10.301.000	10.301.000	9.637.220	9.601.458	35.762	11.166.714
			01			CHELTUIELI CURENTE		10.846.000	10.082.000	10.082.000	9.584.948	9.549.186	35.762	9.282.800
			10			TITLUL I CHELTUIELI DE PERSONAL		10.149.000	8.995.000	8.995.000	8.678.000	8.678.000		8.515.322
			10	01		Cheltuieli salariale in bani		7.908.700	6.975.700	6.975.700	6.798.964	6.798.964		6.723.647
			10	01	01	Salarii de baza		5.221.500	4.931.000	4.931.000	4.877.276	4.877.276		5.202.514
			10	01	02	Salarii de merit		215.000	159.500	159.500	148.167	148.167		145.998
			10	01	03	Indemnizatie de conducere		5.600	5.600	5.600	4.660	4.660		
			10	01	04	Spor de vechime		64.500	62.500	62.500	61.410	61.410		
			10	01	05	Sporuri pentru conditii de munca		34.000	25.500	25.500	24.466	24.466		23.044
			10	01	06	Alte sporuri		134.000	112.000	112.000	83.670	83.670		91.535
			10	01	07	Ore suplimentare		165.000						
			10	01	08	Fond de premii		449.000	438.000	438.000	436.833	436.833		328.833
			10	01	09	Prima de vacanta		485.000						
			10	01	10	Fond pentru posturi ocupate prin cumul		26.000	25.000	25.000	23.566	23.566		24.496
			10	01	11	Fond aferent platii cu ora		342.000	456.500	456.500	448.697	448.697		464.526
			10	01	30	Alte drepturi salariale in bani		767.100	760.100	760.100	690.219	690.219		442.701
			10	03		Contributii		2.240.300	2.019.300	2.019.300	1.879.036	1.879.036		1.791.675
			10	03	01	Contributii de asigurari sociale de stat		1.640.300	1.467.800	1.467.800	1.363.273	1.363.273		1.348.882
			10	03	02	Contributii de asigurari de somaj		50.000	40.000	40.000	33.595	33.595		33.253
			10	03	03	Contributii de asigurari sociale de sanatate		427.100	355.600	355.600	341.746	341.746		338.196
			10	03	04	Contributii de asigurari pentru accidente de munca si boli profesionale		19.450	18.950	18.950	14.057	14.057		13.927
			10	03	06	Contributii pentru concedii si indemnizatii		103.450	136.950	136.950	126.365	126.365		57.417
			20			TITLUL II BUNURI SI SERVICII		588.000	937.000	937.000	862.593	826.831	35.762	696.038
			20	01		Bunuri si servicii		567.500	850.110	850.110	778.043	761.050	16.993	644.585
			20	01	01	Furnituri de birou		8.500	10.360	10.360	8.959	7.584	1.375	4.888
			20	01	02	Materiale pentru curatenie		17.600	26.980	26.980	25.737	25.419	318	8.047
			20	01	03	Incalzit, iluminat si forta motrica		372.500	538.550	538.550	501.618	498.022	3.596	434.175
			20	01	04	Apa, canal si salubritate		52.000	81.020	81.020	70.807	70.796	11	63.870
			20	01	05	Carburanti si lubrifianti		5.000	7.800	7.800	6.350	6.350		7.103

Capi- tol	Sub- capi- tol	Pa- ra- graf	Gru- pa / Titlu	Ar- ti- col	Ali- ne- at	Denumire indicator	Credite de angajament	Credite bugetare		Angajamente bugetare	Angajamente legale	Plati efectuate	Angajamente legale de platit	Cheltuieli efective
								anuale aprobrate la finele perioadei de raportare	trimestriale cumulate					
A						B	1	2	3	4	5	6	7=5-6	8
			20	01	06	Piese de schimb		1.500						
			20	01	07	Transport		31.000	28.800	28.800	18.750	18.750		1.750
			20	01	08	Posta, telecomunicatii, radio, tv, internet		55.400	62.640	62.640	55.905	54.058	1.847	51.944
			20	01	09	Materiale si prestari de servicii cu caracter functional		7.000	26.400	26.400	22.490	19.752	2.738	25.293
			20	01	30	Alte bunuri si servicii pentru intretinere si functionare		17.000	67.560	67.560	67.427	60.319	7.108	47.515
			20	02		Reparatii curente		2.000	52.120	52.120	52.119	35.001	17.118	16.605
			20	04		Medicamente si materiale sanitare		500	500	500				
			20	04	01	Medicamente		400	400	400				
			20	04	04	Dezinfectanti		100	100	100				
			20	05		Bunuri de natura obiectelor de inventar		5.300	14.290	14.290	14.280	12.635	1.645	16.114
			20	05	30	Alte obiecte de inventar		5.300	14.290	14.290	14.280	12.635	1.645	16.114
			20	06		Deplasari, detasari, transferari		6.700	9.520	9.520	9.075	9.075		9.623
			20	06	01	Deplasari interne, detasari, transferari		6.700	9.520	9.520	9.075	9.075		9.623
			20	13		Pregatire profesionala		3.000	3.000	3.000	2.625	2.625		2.625
			20	30		Alte cheltuieli		3.000	7.460	7.460	6.451	6.445	6	6.486
			20	30	03	Prime de asigurare non-viata		2.000	1.850	1.850	1.841	1.841		1.840
			20	30	30	Alte cheltuieli cu bunuri si servicii		1.000	5.610	5.610	4.610	4.604	6	4.646
			51			TITLUL VI TRANSFERURI INTRE UNITATI ALE ADMINISTRATIEI PUBLICE		101.000	142.000	142.000	37.320	37.320		64.405
			51	01		Transferuri curente		101.000	142.000	142.000	37.320	37.320		64.405
			51	01	01	Transferuri catre institutiile publice		101.000	142.000	142.000	37.320	37.320		64.405
			59			TITLUL IX ALTE CHELTUIELI		8.000	8.000	8.000	7.035	7.035		7.035
			59	01		Burse		8.000	8.000	8.000	7.035	7.035		7.035
			70			CHELTUIELI DE CAPITAL		219.000	219.000	219.000	52.272	52.272		1.883.914
			71			TITLUL X ACTIVE NEFINANCIARE		219.000	219.000	219.000	52.272	52.272		1.883.914
			71	01		Active fixe		219.000	219.000	219.000	52.272	52.272		1.883.914
			71	01	01	Constructii		21.000	21.000	21.000	20.496	20.496		1.825.177
			71	01	02	Masini, echipamente si mijloace de transport								20.381
			71	01	03	Mobilier, aparatura birotica si alte active corporale		7.000	7.000	7.000	6.976	6.976		37.981
			71	01	30	Alte active fixe (inclusiv reparatii capitale)		191.000	191.000	191.000	24.800	24.800		375
			01			SANATATE		182.000	241.000	241.000	212.613	212.365	248	137.422
			01			CHELTUIELI CURENTE		180.000	162.000	162.000	136.354	136.106	248	137.232
			10			TITLUL I CHELTUIELI DE PERSONAL		150.000	132.000	132.000	126.668	126.668		128.939
			10	01		Cheltuieli salariale in bani		110.300	105.250	105.250	101.661	101.661		101.132
			10	01	01	Salarii de baza		93.740	91.190	91.190	88.708	88.708		90.370

Capi- tol	Sub- capi- tol	Pa- ra- graf	Gru- pa / Titlu	Ar- ti- col	Ali- ne- at	Denumire indicator	Credite de angajament	Credite bugetare		Angajamente bugetare	Angajamente legale	Plati efectuate	Angajamente legale de platit	Cheltuieli efective
								anuale aprobrate la finele perioadei de raportare	trimestriale cumulate					
A						B	1	2	3	4	5	6	7=5-6	8
			10	01	04	Spor de vechime		410	410	410	406	406		
			10	01	05	Sporuri pentru conditii de munca		9.950	7.450	7.450	6.503	6.503		8.391
			10	01	08	Fond de premii		4.470	4.470	4.470	4.468	4.468		
			10	01	30	Alte drepturi salariale in bani		1.730	1.730	1.730	1.576	1.576		2.371
			10	03		Contributii		39.700	26.750	26.750	25.007	25.007		27.807
			10	03	01	Contributii de asigurari sociale de stat		24.700	20.400	20.400	19.094	19.094		21.038
			10	03	02	Contributii de asigurari de somaj		1.500	550	550	506	506		506
			10	03	03	Contributii de asigurari sociale de sanatate		10.000	5.600	5.600	5.258	5.258		5.259
			10	03	04	Contributii de asigurari pentru accidente de munca si boli profesionale		900	200	200	149	149		149
			10	03	06	Contributii pentru concedii si indemnizatii		2.600						855
			20			TITLUL II BUNURI SI SERVICII		30.000	30.000	30.000	9.686	9.438	248	8.293
			20	01		Bunuri si servicii		9.000	9.000	9.000	248		248	248
			20	01	09	Materiale si prestari de servicii cu caracter functional		9.000	9.000	9.000	248		248	248
			20	04		Medicamente si materiale sanitare		21.000	21.000	21.000	9.438	9.438		8.045
			20	04	01	Medicamente		10.000	10.000	10.000	8.942	8.942		7.549
			20	04	02	Materiale sanitare		9.000	9.000	9.000	496	496		496
			20	04	04	Dezinfectanti		2.000	2.000	2.000				
			70			CHELTUIELI DE CAPITAL		2.000	79.000	79.000	76.259	76.259		190
			71			TITLUL X ACTIVE NEFINANCIARE		2.000	79.000	79.000	76.259	76.259		190
			71	01		Active fixe		2.000	79.000	79.000	76.259	76.259		190
			71	01	30	Alte active fixe (inclusiv reparatii capitale)		2.000	79.000	79.000	76.259	76.259		190
6702						CULTURA, RECREERE SI RELIGIE		2.935.000	2.738.000	2.738.000	2.335.178	2.201.129	134.049	1.968.980
			01			CHELTUIELI CURENTE		2.839.000	2.528.000	2.528.000	2.271.901	2.137.852	134.049	1.940.826
			10			TITLUL I CHELTUIELI DE PERSONAL		2.266.000	1.750.000	1.750.000	1.653.693	1.653.693		1.436.086
			10	01		Cheltuieli salariale in bani		1.782.000	1.327.800	1.327.800	1.267.227	1.267.227		1.126.475
			10	01	01	Salarii de baza		1.604.920	1.189.220	1.189.220	1.137.393	1.137.393		1.045.892
			10	01	02	Salarii de merit		400	400	400	374	374		
			10	01	03	Indemnizatie de conducere		1.340	1.340	1.340	1.256	1.256		
			10	01	04	Spor de vechime		11.420	11.420	11.420	11.383	11.383		
			10	01	05	Sporuri pentru conditii de munca		33.650	8.650	8.650	6.637	6.637		16.918
			10	01	06	Alte sporuri		10.300	9.300	9.300	7.326	7.326		4.983
			10	01	08	Fond de premii		93.500	84.500	84.500	83.630	83.630		35.038
			10	01	09	Prima de vacanta		870	4.970	4.970	4.970	4.970		4.936
			10	01	30	Alte drepturi salariale in bani		25.600	18.000	18.000	14.258	14.258		18.708
			10	03		Contributii		484.000	422.200	422.200	386.466	386.466		309.611

Capi- tol	Sub- capi- tol	Pa- ra- graf	Gru- pa / Titlu	Ar- ti- col	Ali- ne- at	Denumire indicator	Credite de angajament	Credite bugetare		Angajamente bugetare	Angajamente legale	Plati efectuate	Angajamente legale de platit	Cheltuieli efective
								anuale aprobrate la finele perioadei de raportare	trimestriale cumulate					
A						B	1	2	3	4	5	6	7=5-6	8
10	03	01				Contributii de asigurari sociale de stat		354.400	314.400	314.400	298.740	298.740		234.500
10	03	02				Contributii de asigurari de somaj		8.000	7.900	7.900	7.059	7.059		5.555
10	03	03				Contributii de asigurari sociale de sanatate		111.700	88.900	88.900	72.677	72.677		59.846
10	03	04				Contributii de asigurari pentru accidente de munca si boli profesionale		3.400	3.400	3.400	2.493	2.493		1.996
10	03	06				Contributii pentru concedii si indemnizatii		6.500	7.600	7.600	5.497	5.497		7.714
20						TITLUL II BUNURI SI SERVICII		573.000	767.000	767.000	607.710	473.661	134.049	494.242
20	01					Bunuri si servicii		355.700	546.600	546.600	476.543	346.574	129.969	358.478
20	01	01				Furnituri de birou		900	900	900	900	900		900
20	01	02				Materiale pentru curatenie		7.500	6.500	6.500	2.435	2.130	305	805
20	01	03				Incalzit, iluminat si forta motrica		54.400	46.300	46.300	45.253	45.253		40.519
20	01	04				Apa, canal si salubritate		8.000	17.700	17.700	12.962	9.207	3.755	9.065
20	01	05				Carburanti si lubrifianti		5.000	10.600	10.600	4.177	4.177		3.681
20	01	06				Piese de schimb		10.500	10.100	10.100	1.289	694	595	1.130
20	01	08				Posta, telecomunicatii, radio, tv, internet		4.600	4.100	4.100	3.928	3.928		3.928
20	01	09				Materiale si prestari de servicii cu caracter functional		104.700	106.600	106.600	72.435	62.657	9.778	27.997
20	01	30				Alte bunuri si servicii pentru intretinere si functionare		160.100	343.800	343.800	333.164	217.628	115.536	270.453
20	02					Reparatii curente		92.000	89.500	89.500	13.369	10.773	2.596	9.012
20	05					Bunuri de natura obiectelor de inventar		20.000	20.000	20.000	19.818	19.214	604	42.056
20	05	30				Alte obiecte de inventar		20.000	20.000	20.000	19.818	19.214	604	42.056
20	06					Deplasari, detasari, transferari		2.000	2.100	2.100	1.936	1.936		1.606
20	06	01				Deplasari interne, detasari, transferari		2.000	2.100	2.100	1.936	1.936		1.606
20	11					Carti, publicatii si materiale documentare		4.500	11.800	11.800	11.766	10.886	880	294
20	13					Pregatire profesionala		3.000	1.200	1.200				
20	14					Protectia muncii		800	500	500	480	480		245
20	30					Alte cheltuieli		95.000	95.300	95.300	83.798	83.798		82.551
20	30	03				Prime de asigurare non-viata		3.000	3.000	3.000	1.145	1.145		1.145
20	30	30				Alte cheltuieli cu bunuri si servicii		92.000	92.300	92.300	82.653	82.653		81.406
59						TITLUL IX ALTE CHELTUIELI			11.000	11.000	10.498	10.498		10.498
59	12					Sustinerea cultelor			11.000	11.000	10.498	10.498		10.498
70						CHELTUIELI DE CAPITAL		96.000	210.000	210.000	63.277	63.277		28.154
71						TITLUL X ACTIVE NEFINANCIARE		96.000	210.000	210.000	63.277	63.277		28.154
71	01					Active fixe		96.000	210.000	210.000	63.277	63.277		28.154
71	01	01				Constructii		5.000	55.000	55.000	1.937	1.937		9.645


Capi- tol	Sub- capi- tol	Pa- ra- graf	Gru- pa / Titlu	Ar- ti- col	Ali- ne- at	Denumire indicator	Credite de angajament	Credite bugetare		Angajamente bugetare	Angajamente legale	Plati efectuate	Angajamente legale de platit	Cheltuieli efective
								anuale aprobrate la finele perioadei de raportare	trimestriale cumulate					
A						B	1	2	3	4	5	6	7=5-6	8
			71	01	02	Masini, echipamente si mijloace de transport								12.134
			71	01	03	Mobilier, aparatura birotica si alte active corporale								6.044
			71	01	30	Alte active fixe (inclusiv reparatii capitale)		91.000	155.000	155.000	61.340	61.340		331
02						ASIGURARI SI ASISTENTA SOCIALA		3.356.000	3.629.000	3.624.530	3.130.688	3.111.364	19.324	3.532.146
			01			CHELTUIELI CURENTE		3.143.000	3.435.000	3.435.000	3.088.121	3.068.797	19.324	3.514.012
			10			TITLUL I CHELTUIELI DE PERSONAL		1.127.000	988.000	988.000	906.783	906.783		1.407.833
			10	01		Cheltuieli salariale in bani		992.700	765.600	765.600	707.331	707.331		1.210.429
			10	01	01	Salarii de baza		716.720	749.120	749.120	691.988	691.988		706.734
			10	01	04	Spor de vechime		3.730	3.730	3.730	3.725	3.725		
			10	01	05	Sporuri pentru conditii de munca		1.250	1.250	1.250	1.250	1.250		49
			10	01	08	Fond de premii		10.350	10.350	10.350	10.149	10.149		5.675
			10	01	12	Indemnizatii platite unor persoane din afara unitatii		260.000						495.533
			10	01	30	Alte drepturi salariale in bani		650	1.150	1.150	219	219		2.438
			10	03		Contributii		134.300	222.400	222.400	199.452	199.452		197.404
			10	03	01	Contributii de asigurari sociale de stat		96.000	164.700	164.700	152.751	152.751		149.666
			10	03	02	Contributii de asigurari de somaj		4.700	6.100	6.100	3.487	3.487		3.562
			10	03	03	Contributii de asigurari sociale de sanatate		27.600	44.700	44.700	37.508	37.508		37.023
			10	03	04	Contributii de asigurari pentru accidente de munca si boli profesionale		2.200	1.800	1.800	1.086	1.086		1.081
			10	03	06	Contributii pentru concedii si indemnizatii		3.800	5.100	5.100	4.620	4.620		6.072
			20			TITLUL II BUNURI SI SERVICII		70.000	63.000	63.000	21.772	21.726	46	5.408
			20	01		Bunuri si servicii		45.000	40.000	40.000	19.054	19.053	1	2.590
			20	01	02	Materiale pentru curatenie		1.100	1.100	1.100	126	126		70
			20	01	03	Incalzit, iluminat si forta motrica		2.000	2.000	2.000				
			20	01	05	Carburanti si lubrifianti		1.000	1.000	1.000				
			20	01	09	Materiale si prestari de servicii cu caracter functional		26.000	21.000	21.000	10.482	10.482		
			20	01	30	Alte bunuri si servicii pentru intretinere si functionare		14.900	14.900	14.900	8.446	8.445	1	2.520
			20	02		Reparatii curente		2.000	2.000	2.000				
			20	03		Hrana		1.000	1.000	1.000				
			20	03	01	Hrana pentru oameni		1.000	1.000	1.000				
			20	05		Bunuri de natura obiectelor de inventar		11.000	9.000	9.000	45		45	8
			20	05	30	Alte obiecte de inventar		11.000	9.000	9.000	45		45	8

Capi- tol	Sub- capi- tol	Pa- ra- graf	Gru- pa / Titlu	Ar- ti- col	Ali- ne- at	Denumire indicator	Credite de angajament	Credite bugetare		Angajamente bugetare	Angajamente legale	Plati efectuate	Angajamente legale de platit	Cheltuieli efective
								anuale aprobrate la finele perioadei de raportare	trimestriale cumulate					
A						B	1	2	3	4	5	6	7=5-6	8
			20	06		Deplasari, detasari, transferari		1.500	1.500	1.500	250	250		248
			20	06	01	Deplasari interne, detasari, transferari		1.500	1.500	1.500	250	250		248
			20	30		Alte cheltuieli		9.500	9.500	9.500	2.423	2.423		2.562
			20	30	03	Prime de asigurare non-viata		3.500	3.500	3.500	2.423	2.423		2.422
			20	30	30	Alte cheltuieli cu bunuri si servicii		6.000	6.000	6.000				140
			57			TITLUL VIII ASISTENTA SOCIALA		1.846.000	2.284.000	2.284.000	2.085.215	2.085.215		2.039.380
			57	02		Ajutoare sociale		1.846.000	2.284.000	2.284.000	2.085.215	2.085.215		2.039.380
			57	02	01	Ajutoare sociale in numerar		1.846.000	2.284.000	2.284.000	2.085.215	2.085.215		2.039.380
			59			TITLUL IX ALTE CHELTUIELI		100.000	100.000	100.000	74.351	55.073	19.278	61.391
			59	11		Asociatii si fundatii		100.000	100.000	100.000	74.351	55.073	19.278	61.391
			70			CHELTUIELI DE CAPITAL		213.000	194.000	194.000	47.037	47.037		18.134
			71			TITLUL X ACTIVE NEFINANCIARE		213.000	194.000	194.000	47.037	47.037		18.134
			71	01		Active fixe		213.000	194.000	194.000	47.037	47.037		18.134
			71	01	02	Masini, echipamente si mijloace de transport								15.864
			71	01	03	Mobilier, aparatura birotica si alte active corporale								2.270
			71	01	30	Alte active fixe (inclusiv reparatii capitale)		213.000	194.000	194.000	47.037	47.037		
			84			PLATI EFECTUATE IN ANII PRECEDENTI SI RECUPERATE IN ANUL CURENT				-4.470	-4.470	-4.470		
			85			Titlul XV PLATI EFECTUATE IN ANII PRECEDENTI SI RECUPERATE IN ANUL CURENT				-4.470	-4.470	-4.470		
			85	01		Plati efectuate in anii precedenti si recuperate in anul curent				-4.470	-4.470	-4.470		
7000	02					Partea IV-a SERVICII SI DEZVOLTARE PUBLICA, LOCUINTE, MEDIU SI APE		6.700.000	6.921.000	6.921.000	5.730.401	5.654.450	75.951	5.488.310
7002						LOCUINTE, SERVICII SI DEZVOLTARE PUBLICA		4.365.000	5.820.000	5.820.000	4.746.083	4.720.691	25.392	3.284.726
			01			CHELTUIELI CURENTE		3.100.000	3.308.000	3.308.000	3.255.591	3.230.199	25.392	2.731.638
			10			TITLUL I CHELTUIELI DE PERSONAL		1.700.000	1.305.000	1.305.000	1.255.937	1.255.937		1.105.708
			10	01		Cheltuieli salariale in bani		1.340.500	1.008.500	1.008.500	975.868	975.868		867.793
			10	01	01	Salarii de baza		1.237.800	910.800	910.800	879.363	879.363		827.245
			10	01	03	Indemnizatie de conducere		500	500	500	451	451		
			10	01	04	Spor de vechime		11.500	11.500	11.500	11.363	11.363		
			10	01	05	Sporuri pentru conditii de munca		3.200	3.200	3.200	3.106	3.106		2.104
			10	01	06	Alte sporuri		2.500	2.500	2.500	2.066	2.066		2.697
			10	01	08	Fond de premii		74.000	74.000	74.000	74.000	74.000		27.546
			10	01	09	Prima de vacanta			5.000	5.000	4.883	4.883		4.883
			10	01	30	Alte drepturi salariale in bani		11.000	1.000	1.000	636	636		3.318
			10	03		Contributii		359.500	296.500	296.500	280.069	280.069		237.915

Capi- tol	Sub- capi- tol	Pa- ra- graf	Gru- pa / Titlu	Ar- ti- col	Ali- ne- at	Denumire indicator	Credite de angajament	Credite bugetare		Angajamente bugetare	Angajamente legale	Plati efectuate	Angajamente legale de platit	Cheltuieli efective
								anuale aprobrate la finele perioadei de raportare	trimestriale cumulate					
A						B	1	2	3	4	5	6	7=5-6	8
						(inclusiv reparatii capitale)		328.000	356.000	356.000	146.911	146.911		
						79 OPERATIUNI FINANCIARE		252.000	1.152.000	1.152.000	880.656	880.656		
						81 TITLUL XIV RAMBURSARI DE CREDITE		252.000	1.152.000	1.152.000	880.656	880.656		
						81 02 Rambursari de credite interne		252.000	1.152.000	1.152.000	880.656	880.656		
						81 02 05 Rambursari de credite aferente datoriei publice interne locale		252.000	1.152.000	1.152.000	880.656	880.656		
						01 PROTECTIA MEDIULUI		2.335.000	1.101.000	1.101.000	984.318	933.759	50.559	2.203.584
						01 CHELTUIELI CURENTE		640.000	584.000	584.000	536.393	485.834	50.559	399.991
						10 TITLUL I CHELTUIELI DE PERSONAL		390.000	265.000	265.000	245.014	245.014		202.374
						10 01 Cheltuieli salariale in bani		280.000	203.000	203.000	187.802	187.802		159.004
						10 01 01 Salarii de baza		246.600	173.600	173.600	159.634	159.634		141.292
						10 01 04 Spor de vechime		1.900	1.900	1.900	1.851	1.851		
						10 01 05 Sporuri pentru conditii de munca		11.500	11.500	11.500	11.445	11.445		10.807
						10 01 08 Fond de premii		14.000	14.000	14.000	13.170	13.170		4.228
						10 01 30 Alte drepturi salariale in bani		6.000	2.000	2.000	1.702	1.702		2.677
						10 03 Contributii		110.000	62.000	62.000	57.212	57.212		43.370
						10 03 01 Contributii de asigurari sociale de stat		73.500	47.500	47.500	44.745	44.745		32.844
						10 03 02 Contributii de asigurari de somaj		3.500	1.500	1.500	1.065	1.065		785
						10 03 03 Contributii de asigurari sociale de sanatate		26.000	12.000	12.000	11.080	11.080		8.382
						10 03 04 Contributii de asigurari pentru accidente de munca si boli profesionale		3.000	1.000	1.000	322	322		237
						10 03 06 Contributii pentru concedii si indemnizatii		4.000						1.122
						20 TITLUL II BUNURI SI SERVICII		250.000	250.000	250.000	222.379	171.820	50.559	197.617
						20 01 Bunuri si servicii		226.000	221.000	221.000	204.568	154.035	50.533	179.189
						20 01 01 Furnituri de birou		500	500	500	200	200		
						20 01 04 Apa, canal si salubritate		17.000	17.000	17.000	8.179	4.631	3.548	7.350
						20 01 05 Carburanti si lubrifianti		102.000	147.000	147.000	147.000	129.556	17.444	127.006
						20 01 09 Materiale si prestari de servicii cu caracter functional		65.000	30.000	30.000	25.654	1.486	24.168	25.974
						20 01 30 Alte bunuri si servicii pentru intretinere si functionare		41.500	26.500	26.500	23.535	18.162	5.373	18.859
						20 05 Bunuri de natura obiectelor de inventar		8.000	8.000	8.000	26		26	643
						20 05 30 Alte obiecte de inventar		8.000	8.000	8.000	26		26	643
						20 30 Alte cheltuieli		16.000	21.000	21.000	17.785	17.785		17.785
						20 30 03 Prime de asigurare non-viata		16.000	21.000	21.000	17.785	17.785		17.785
						59 TITLUL IX ALTE CHELTUIELI			69.000	69.000	69.000	69.000		
						59 25 Sume aferente platii crantelor salariale			69.000	69.000	69.000	69.000		

Capi- tol	Sub- capi- tol	Pa- ra- graf	Gru- pa / Titlu	Ar- ti- col	Ali- ne- at	Denumire indicator	Credite de angajament	Credite bugetare		Angajamente bugetare	Angajamente legale	Plati efectuate	Angajamente legale de platit	Cheltuieli efective
								anuale aprobrate la finele perioadei de raportare	trimestriale cumulate					
A						B	1	2	3	4	5	6	7=5-6	8
			70			CHELTUIELI DE CAPITAL		1.695.000	517.000	517.000	447.925	447.925		1.803.593
			71			TITLUL X ACTIVE NEFINANCIARE		1.695.000	517.000	517.000	447.925	447.925		1.803.593
			71	01		Active fixe		1.695.000	517.000	517.000	447.925	447.925		1.803.593
			71	01	01	Constructii		1.650.000	470.000	470.000	403.775	403.775		1.803.593
			71	01	30	Alte active fixe (inclusiv reparatii capitale)		45.000	47.000	47.000	44.150	44.150		
00	02					Partea V-a ACTIUNI ECONOMICE		227.000	230.000	230.000	24.395	24.395		
	02					TRANSPORTURI		227.000	230.000	230.000	24.395	24.395		
			70			CHELTUIELI DE CAPITAL		227.000	230.000	230.000	24.395	24.395		
			71			TITLUL X ACTIVE NEFINANCIARE		227.000	230.000	230.000	24.395	24.395		
			71	01		Active fixe		227.000	230.000	230.000	24.395	24.395		
			71	01	30	Alte active fixe (inclusiv reparatii capitale)		227.000	230.000	230.000	24.395	24.395		

Conducatorul institutiei,


Conducatorul compartimentului  
financiar-contabil
